

Nr. inregistrare: 505/08.05.2023

Catre: **Tribunalul Valcea Sectia a II-a Civila**

Dosar nr: **1396/90/2016**

Administrator judiciar: **Euro Insol SPRL**

Debitoare: **CET Govora S.A.**

*("în reorganizare judiciară", "in judicial reorganisation", "en redressement")*



A handwritten signature in blue ink, appearing to be a stylized name or set of initials.

**Raportul administratorului judiciar  
privind activitatea debitoarei CET Govora S.A.  
pentru luna martie 2023**



---

## I Informatii privind deschiderea procedurii insolventei

---

Prin Incheierea pronuntata la data de 09.05.2016 in dosarul nr. 1396/90/2016, Tribunalul Valcea Sectia a II – a Civila a dispus deschiderea procedurii generale a insolventei prevazuta de Legea nr. 85/2014 privind procedurile de prevenire a insolventei si de insolventa impotriva debitoarei **CET GOVORA S.A. („CET Govora”, „Societatea”, „Debitoarea”), persoana juridica romana cu sediul in Municipiul Rm. Valcea, judetul Valcea, str. Industriilor, Nr. 1, inregistrata la Registrul Comertului de pe langa Tribunalul Valcea sub nr. J38/683/1997, CIF RO 10102377** si a desemnat administrator judiciar pe **Euro Insol SPRL („Administratorul judiciar”)** cu adresa de comunicare in Bucuresti, str. Costache Negri nr.1-5, cladirea Opera Center, etaj 3, sector 5, RSP 0069, cod de identificare fiscala RO 21119285.

---

## II Datele generale ale Administratorului Judiciar

---

- Denumirea administratorului judiciar: Euro Insol SPRL desemnat de Tribunalul Valcea Sectia a II – a Civila, prin Incheierea pronuntata la data de 09.05.2016 in dosarul nr. 1396/90/2016
- Sediul ales pentru comunicare: Bucuresti, Opera Center, str. Costache Negri nr. 1-5, et. 3, sector 5
- Cod unic de Inregistrare: RO 21119285
- Numar de inregistrare in Registrul Formelor de organizare al UNPIR: RFO 0069 atribuit in data de 31.12.2006
- Telefon 021/3354509; 021/3354431; 021/3350416
- E-mail: [office@euroinsol.eu](mailto:office@euroinsol.eu)
- Web: <euroinsol.eu>

---

## III Prezentarea sintetica a societatii

---

Centrala Electrica de Termoficare, CET Govora, din Ramnicu Valcea situata pe str. Industriilor, nr. 1, functioneaza din anul 1959 fiind inregistrata ca societate comerciala cu capital integral de stat in anul 1997 (Registrul Comertului nr. J38/683) si se afla in proprietatea privata a Judetului Valcea, administrata de Consiliul Judetean Valcea (Hotararea de Guvern Nr. 1005 / 2002).

Profilul de activitate al CET Govora S.A. il constituie: producerea si comercializarea energiei

electrice si termice, extractia carbunelui, lucrari industriale diverse, depozitari diverse, inchiriere, servicii diverse si cercetare-dezvoltare precum si efectuarea de operatii de aprovizionare pentru: materiale, utilaje si piese de schimb, combustibili, servicii; activitati de intretinere si reparatii la instalatiile proprii, prestare servicii publice (livrare energie termica), distributie utilitati si produse industriale (abur industrial, cenusa de termocentrala, deseuri metalice feroase si neferoase etc.).

### **3.1. Date generale ale societatii CET Govora:**

- Denumire: CET Govora, Societate pe Actiuni
- Cod Unic de Inregistrare: R 10102377
- Cod IBAN: RO45RNCB0263006180570001 deschis la Banca Comerciala Romana, Sucursala Ramnicu Valcea
- Capital Social subscris si varsat: 51,684,111.75 lei
- Actionariat: 100% in proprietatea privata a Judetului Valcea, administrata de Consiliul Judetean Valcea
- Act constitutiv aprobat prin Hotarirea Consiliului Judetean Valcea 209/30.09.2015
- Adresa: Ramnicu Valcea, strada Industriilor, numarul 1, judetul Valcea
- Cod postal: 240050
- Telefon +40 250 733.601; Fax: +40 250 733.603
- E-mail: [office@cetgovora.ro](mailto:office@cetgovora.ro)
- Web: [cetgovora.ro](http://cetgovora.ro)

### **3.2. Obiectul de activitate al CET Govora SA il reprezinta „Furnizarea de abur si aer conditionat” Cod CAEN 353**

CET Govora SA este principalul furnizor de energie pentru societatile comerciale situate pe Platforma Industriala Sud si pentru municipiul Ramnicu Valcea. Dat fiind caracterul nestocabil al produselor sale: energie electrica, energie termica sub forma de abur industrial si energie termica sub forma de apa fierbinte, productia la CET Govora se realizeaza in flux continuu, in raport de necesarul consumatorilor. CET Govora se afla pe fluxul principal al resurselor energetice catre principalii furnizori de produse industriale ai judetului Valcea.

Centrala Electrica de Termoficare, CET Govora, a fost astfel proiectata si realizata incat sa asigure intreg necesarul local de abur industrial si apa fierbinte si sa produca, in conditii de economicitate, energie electrica in regim de cogenerare.

### 3.3. Scurt istoric al CET Govora S.A.

CET Govora SA este primul producator independent de energie din Romania si realizeaza circa 5% din productia de energie termica si <1% din cea electrica la nivelul intregii tari. Pe plan local compania acopera practic 100% din necesarul de energie termica sub forma de abur industrial si de apa fierbinte destinata consumatorilor urbani si institutionali in Ramnicu Valcea.

Istoria CET Govora S.A. incepe in urma cu aproximativ 60 de ani, in anul 1956, in toata aceasta perioada societatea avand diferite forme organizatorice, dupa cum urmeaza:

- 1956-1968: sectie a UZINEI DE SODA GOVORA
- 1969-1990: Uzina Electrica Govora in subordinea Intreprinderii Electrocentrale Craiova
- 1990-1997: Filiala Electrocentrale Govora in subordinea GPEET/Renel Bucuresti
- dupa 1997: CET Govora S.A. in subordinea FPS/APAPS BUCURESTI
- aprilie 2002: CET Govora preia integral in concesiune serviciul de distributie a caldurii in municipiul Ramnicu Valcea
- noiembrie 2002: pachetul integral de actiuni detinut de statul roman si administrat de FPS/APAPS BUCURESTI a fost transferat cu titlu gratuit din proprietatea statului roman in proprietatea privata a judetului Valcea si administrat de Consiliul Judetean
- ianuarie 2005: CET Govora preia prin concesiune pe 25 de ani Serviciul de Incalzire Centralizata din Orasul Baile Olanesti
- august 2005: CET Govora preia prin concesiune pe 25 de ani serviciul de incalzire centralizata din orasul Calimanesti.
- martie 2015: preluarea afacerii si integrarea exploatarii miniere Berbesti-Alunu in cadrul CET Govora.

CET Govora S.A. a trecut de asemenea prin mai multe etape de dezvoltare marcate atat de schimbari tehnologice, adaptandu-se pe cat posibil la cerintele mediului economic in care a operat. Evenimentele care au marcat decisiv evolutia societatii au fost:

- Punerea in functiune in 1959 a instalatiilor din „Etapa 0”:7,5 MW
- Realizarea investitiilor din „Etapa I” : 2 x 50MW
- Realizarea investitiilor din „Etapa a II-a” : 2 x 50MW
- Trecerea pe carbune/ Realizare „Etapa a III-a”2 x 50MW
- Introducerea termoficarii din sursa CET Govora in Ramnicu Valcea
- Obtinerea statutului de producator independent de energie (in 1997)
- Scaderea vanzarilor de abur si dezafectarea Etapelor 0 si I

- Preluarea distributiei energiei termice in Ramnicu Valcea
- Preluarea distributiei energiei termice in Baile Olanesti si Calimanesti
- Participarea la reprivatizarea Uzinelor Sodice Govora
- Instalarea turbinelor de abur TA8 si TA9
- Preluarea activitatilor de minerit de la Berbesti si Alunu

### **3.4. Scurta descriere a capacitatilor industriale**

Schema tehnologica a centralei cuprinde:

- trei instalatii mari de ardere din care IMA1 (cazanele C3+C4) conforma pentru functionarea pe gaz, IMA2 - cazanele C5 si C6 pe carbune neconforma si IMA3-C7 in curs de conformare; IMA 3 este destinata exclusiv pentru servicii publice de termoficare
- patru turbine cu abur de 50 MW cu priza de abur de 13 bari pentru consum industrial si pentru termoficare urbana (1.2 bari) si doua turbine pentru abur industrial la 35 bari si 6 bari
- colectoare de livrare abur industrial (max 560 t/h) si sistem de productie agent de termoficare capacitate de 240 Gcal/h
- sistem de racire in sistem inchis cu trei turnuri de racire
- instalatie de captare uscata si facilitati de livrare cenusa umectata, cenusa uscata inclusiv pentru cenusa certificata pentru betoane
- statie electrica de conexiuni la 110 kV cu 3 linii de racord cu SEN si 8 linii de racord cu CHIMCOMPLEX SA Borzesti Sucursala Rm. Valcea
- racord independent la retea Transgaz

---

## **IV Atributii procedurale indeplinite de Administratorul Judiciar**

---

### **4.1. Planul de reorganizare a activitatii debitoarei CET Govora S.A.**

In data de 25.05.2018, Planul de reorganizare a activitatii debitoarei CET Govora S.A., plan propus si intocmit de administratorul judiciar Euro Insol SPRL, a fost inregistrat la grefa Tribunalului Valcea Sectia a II – a Civila si la Registrul Comertului de pe langa Tribunalul Valcea. De asemenea, Planul de Reorganizare a fost publicat si in Buletinul Procedurilor de Insolventa nr. 11924/13.06.2018.

In temeiul art. 137 din Legea nr. 85/2014, administratorul judiciar a publicat in Buletinul Procedurilor de Insolventa nr. 11055/31.05.2018, anuntul prin care a adus la cunostinta tuturor

creditorilor CET GOVORA S.A. ca, in data de 28.06.2018, ora 12,00, la sediul CET Govora S.A. din str. Industriilor, nr. 1, Municipiul Ramnicu Valcea, judetul Valcea va avea loc Adunarea Creditorilor avand ca ordine de zi *„Votarea Planului de reorganizare a activitatii debitoarei CET Govora S.A.”*

Convocatorul Adunarii Creditorilor CET Govora SA, avand pe ordinea de zi *„Votarea Planului de reorganizare a activitatii debitoarei CET Govora S.A.”*, a fost publicat in BPI nr. 11975/13.06.2018.

In data de 28.06.2018, Adunarea Creditorilor CET Govora S.A., cu votul a 3(trei) categorii de creditori din totalul de 4(patru) categorii, reprezentand un numar de 2(doua) categorii defavorizate din totalul de 3(trei) categorii defavorizate si cu un procent de 33.47547% din totalul valoric al masei credale, a votata **„PENTRU”** PLANUL DE REORGANIZARE privind debitoarea CET GOVORA S.A.

Prin Hotararea nr. 1196 din data de 18.07.2018, judecatorul sindic a confirmat Planul de reorganizare a debitoarei CET Govora SA, plan propus de catre administratorul judiciar Euro Insol SPRL, publicat in Buletinul Procedurilor de Insolventa in data de 13.06.2018 si votat de catre adunarea creditorilor in data de 28.06.2018.

In data de 06.03.2019, Planul de reorganizare modificat a activitatii debitoarei CET Govora S.A., plan modificat propus si intocmit de administratorul judiciar Euro Insol SPRL a fost inregistrat la grefa Tribunalului Valcea Sectia a II – a Civila si la Registrul Comertului de pe langa Tribunalul Valcea. In data de 28.03.2019 a fost intocmita o Erata la Planul de reorganizare modificat.

In BPI nr. 5173 /12.03.2019 si BPI nr. 6439/28.03.2019 a fost publicat anuntul privind Planul de reorganizare conform art. 137 alin. 1 din Legea nr. 85/2014 precum si convocatorul Adunarii Creditorilor CET Govora.

Astfel, in temeiul art. 47 si urmatoarele, coroborat cu art. 137 si urmatoarele din Legea nr. 85/2014 administratorul judiciar a convocat Adunarea Creditorilor CET GOVORA S.A. pentru data de 04.04.2019, ora 12:00 la sediul CET Govora S.A. din str. Industriilor, nr. 1, Municipiul Ramnicu Valcea, judetul Valcea cu urmatoarea ordine de zi: *„Votarea Planului de reorganizare modificat a activitatii debitoarei CET Govora S.A. inclusiv Erata din data de 28.03.2019”*.

La sedinta din data de 04.04.2019, creditorii reprezentand 91.8579% din totalul valoric al masei credale au acceptat Planul de reorganizare modificat a activitatii debitoarei CET Govora S.A. inclusiv Erata din data de 28.03.2019.

Avand in vedere rezultatul votului, Adunarea Creditorilor cu votul a 2(doua) categorii de creditori din totalul de 2(doua) categorii, reprezentand un numar de 2(doua) categorii defavorizate si cu un procent de 91.8579% din totalul valoric al masei credale, a votat „PENTRU” PLANUL DE REORGANIZARE MODIFICAT a activitatii debitoarei CET GOVORA S.A., inclusiv Erata din data de 28.03.2019.

Prin Hotararea nr. 648 din data de 06.05.2019, judecatorul sindic a confirmat Planul de reorganizare modificat, plan propus de catre administratorul judiciar Euro Insol SPRL.

In data de 23.12.2019 a fost inregistrat la grefa instantei Planul de reorganizare modificat a activitatii debitoarei CET GOVORA S.A., inclusiv prelungirea duratei executarii planului pana la data de 18.07.2022.

Planul de reorganizare modificat a activitatii debitoarei CET GOVORA S.A, inclusiv prelungirea duratei executarii planului pana la data de 18.07.2022, a fost inregistrat la Oficiul Comertului de pe langa Tribunalul Valcea, comunicat administratorului special si comitetului creditorilor.

In data de 31.12.2019 a fost publicat in BPI nr. 24654 anuntul privind Planul de reorganizare modificat, inclusiv prelungirea duratei executarii planului pana la data de 18.07.2022, conform art. 137 alin. 1 din Legea nr. 85/2014;

In temeiul art. 47 si urmatoarele, coroborat cu art. 137 si urmatoarele din Legea nr. 85/2014 administratorul judiciar a convocat Adunarea Creditorilor CET GOVORA S.A. pentru data de 27.01.2020, ora 12:00 la sediul CET Govora S.A. din str. Industriilor, nr. 1, Municipiul Ramnicu Valcea, judetul Valcea avand pe ordinea de zi: *„votarea Planului de reorganizare modificat a activitatii debitoarei CET Govora SA, precum și prelungirea duratei executarii.”*

Creditorii reprezentand 38.53% din totalul valoric al masei credale, respectiv creantele ramase in sold, au acceptat Planul de reorganizare modificat privind debitoarea CET GOVORA S.A., inclusiv prelungirea duratei executarii planului pana la data de 18.07.2022.

Prin Hotararea nr. 225 din data de 02.03.2020, judecatorul sindic a confirmat Planul de reorganizare modificat, plan propus de catre administratorul judiciar Euro Insol SPRL.

In data de 24.02.2022 a fost inregistrat la greua instantei Planul de reorganizare modificat a activitatii debitoarei CET Govora S.A., precum si prelungirea duratei executarii a acestuia.

Planul de reorganizare modificat a activitatii debitoarei CET GOVORA S.A, inclusiv prelungirea duratei executarii planului a fost inregistrat la Oficiul Comertului de pe langa Tribunalul Valcea in data de 25.02.2022, comunicat administratorului special in data de 24.02.2022 si creditorilor in data de 24.02.2022;

In data de 24.02.2022 a fost publicat in BPI nr. 3477 anuntul privind Planul de reorganizare modificat, inclusiv prelungirea duratei executarii planului, conform art. 137 alin. 1 din Legea nr. 85/2014;

In temeiul art. 47 si urmatoarele, coroborat cu art. 137 si urmatoarele din Legea nr. 85/2014 administratorul judiciar a convocat Adunarea Creditorilor CET GOVORA S.A. pentru data de 18.03.2022, ora 12,00 la sediul CET Govora S.A. din str. Industriilor, nr. 1, Municipiul Ramnicu Valcea, judetul Valcea cu urmatoarea ordine de zi: *“Votarea Planului de reorganizare modificat a activitatii debitoarei CET Govora SA, precum și prelungirea duratei executarii.”*

Creditorii reprezentand 99,65% din totalul valoric al masei credale, respectiv creantele ramase in sold, au acceptat Planul de reorganizare modificat privind debitoarea CET GOVORA S.A., inclusiv prelungirea duratei executarii planului pana la data de 18.07.2023.

Prin Hotararea nr. 445 din data de 21.04.2022, judecatorul sindic a confirmat Planul de reorganizare modificat, plan propus de catre administratorul judiciar Euro Insol SPRL.

---

## **V Principalele masuri operationale intreprinse de Administratorul Judiciar**

---

Echipele administratorului judiciar Euro Insol au fost implicate direct in toate fluxurile operationale ale Societatii, au analizat si au implementat masuri de restructurare la nivelul tuturor structurilor functionale.

In continuare prezentam principalele masuri intreprinse in luna martie 2023, care au avut ca obiectiv principal eficientizarea activitatii economice a debitoarei, atat prin reducerea costurilor cat si prin optimizarea fluxurilor operationale ale societatii.

## 5.1. Masuri ce privesc optimizarea organigramei si a costurilor cu resursele umane

De la deschiderea procedurii insolventei si pana in prezent, administratorul judiciar a implementat mai multe masuri care au avut ca obiectiv imbunatatirea organigramei si reducerea costurilor cu forta de munca. Asa cum am aratat in cadrul rapoartelor anterioare, structura organizatorica la data deschiderii procedurii insolventei era supradimensionata, iar pachetul salarial includea mai multe sporuri si beneficii care nu se justificau prin rezultatele obtinute de societate. Deciziile administratorului judiciar, in sensul redimensionarii si restructurarii organigramei, au continuat sa fie implementate si pe parcursul lunii martie 2023, dupa cum prezentam in continuare.

### ❖ *Prezentarea evolutiei structurii de personal pana la data de 31.03.2023*

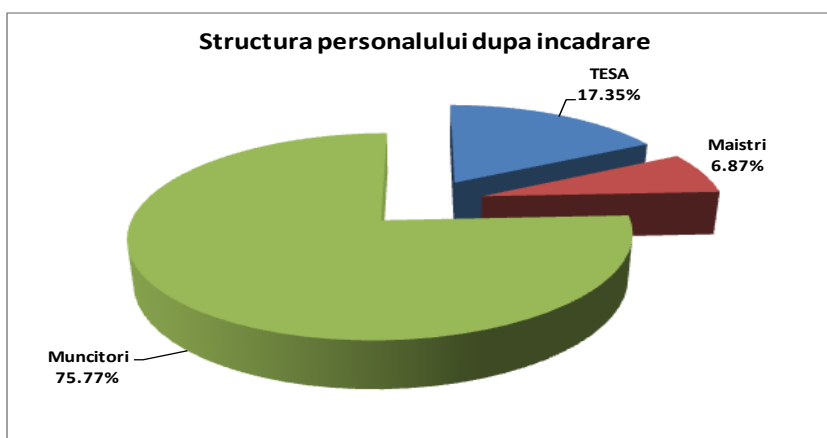
La sfarsitul lunii martie se inregistreaza un efectiv de 1,164 salariati, cu 1,148 mai putini decat la data deschiderii procedurii insolventei, respectiv 09.05.2016, cand erau angajati 2,312.

Prezentam mai jos evolutia personalului pentru anul 2023:

Departament	31 ian. 2023	28 feb. 2023	31 mar. 2023
Departament Productie	512	511	511
Departament Exploatare Miniera	470	480	479
Departament Strategie	22	22	22
Comp. Doc.Clasificate	1	1	1
SPSU	10	11	11
Serviciul Informatica	4	4	4
Departament Economic	21	21	21
Departament Resurse Umane	49	48	48
Serviciul Comercial	52	53	53
Biroul Juridic	3	2	2
Audit intern	-	-	0
Corp administrator Judiciar	2	2	2
Compartiment de Control Tehnic de Calitate a Carbului	7	7	7
Suspendati	3	3	3
<b>TOTAL</b>	<b>1,156</b>	<b>1,165</b>	<b>1,164</b>

Un numar de 6 angajati sunt in concediu pentru crestere si ingrijire copil.

In ceea ce priveste incadrarea personalului la data de 31.03.2023, 75.77% dintre persoanele angajate sunt muncitori, 6.87% maistri si 17.35% personal TESA.



Incadrarea personalului pe compartimente este prezentata in tabelul urmatoar:

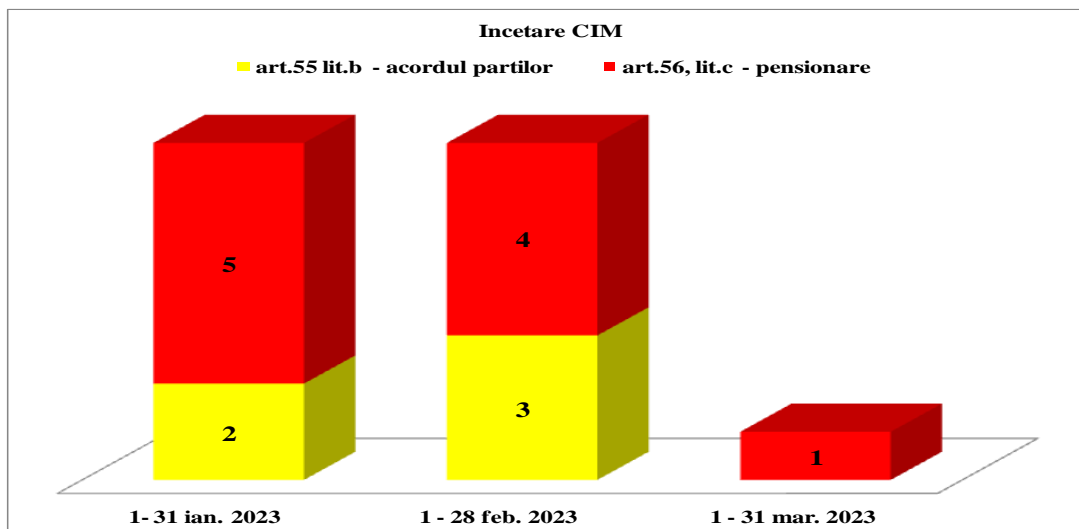
Departament	Total salariați	TESA	Maistri	Muncitori
Departament Productie	511	45	47	419
Departament Exploatare Miniera	479	48	32	399
Departament Strategie	22	16	-	6
Compartiment Documente Clasificate	1	1	-	-
Serviciul Privat pentru Situati de Urgenta	11	1	-	10
Serviciul Informatica	4	4	-	-
Departament Economic	21	21	-	-
Departament Resurse Umane	48	30	0	18
Serviciul Comercial	53	29	0	24
Biroul Juridic	2	2	-	-
Compartiment Audit Intern	0	0	-	-
Corp Control Administrator Judiciar	2	2	-	-
Compartiment de Control Tehnic de Calitate a Carbului	7	1	1	5
Suspendati	3	2	-	1
<b>TOTAL</b>	<b>1,164</b>	<b>202</b>	<b>80</b>	<b>882</b>

❖ *Prezentarea situatiei intrarilor de personal in perioada 01.01.2023 – 30.03.2023*

Motiv intrare	1- 31 ian. 2023	1 - 28 feb. 2023	1 - 30 mar. 2023
Meserie deficitara in cadrul societatii	3	16	0
<b>TOTAL</b>	<b>3</b>	<b>16</b>	<b>0</b>

❖ *Prezentarea situatiei iesirilor de personal in perioada 01.01.2023 –30.03.2023*

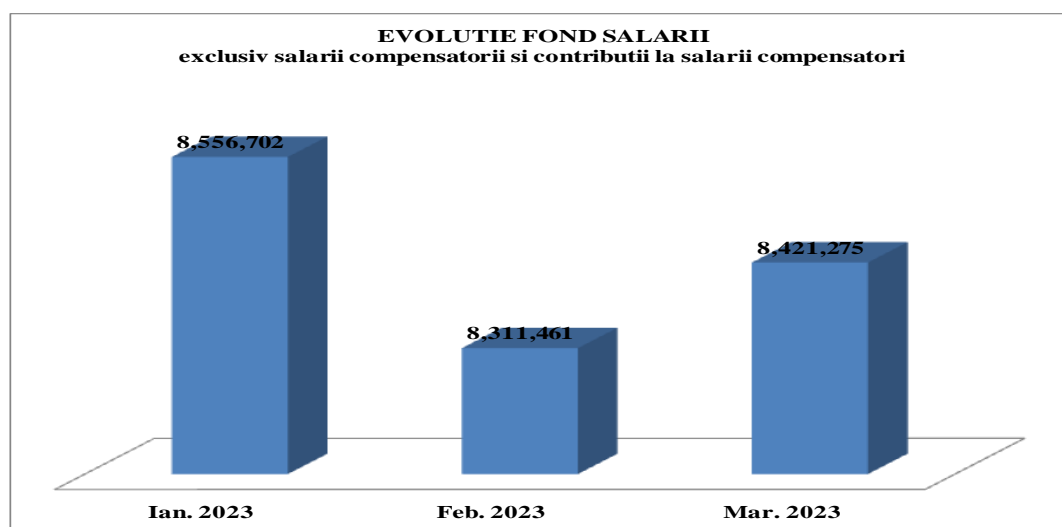
Motiv iesire	1- 31 ian. 2023	1 - 28 feb. 2023
art.55 lit.b - acordul partilor	2	3
art.56, lit.c - pensionare	5	4
<b>TOTAL</b>	<b>7</b>	<b>7</b>



## ❖ Fond de salarii

	Ian. 2023	Feb. 2023	Mar. 2023
TOTAL VENIT BRUT din care:	7,807,638	7,584,465	7,694,279
- salarii compensatorii	-	-	-
CONTRIBUTII LA BUGET din care:	749,064	726,996	726,996
- contributii salarii compensatorii	-	-	-
TOTAL FOND SALARII din care:	8,556,702	8,311,461	8,421,275
- salarii compensatorii + contributii salarii compensatorii	-	-	-

In graficul urmatoar prezentam evolutia fondului de salarii fara influenta cheltuielilor cu platile compensatorii.



## 5.2. Masuri ce privesc optimizarea activitatii comerciale si a costurilor

Cu privire la procedurile de achizitii, acestea s-au derulat in conformitate cu necesitatile societatii, cu obiectivele stabilite si cu respectarea legislatiei in domeniul achizitiilor, precum si a procedurilor si deciziilor interne.

La initierea fiecarei proceduri de achizitie, s-a efectuat analiza ante-proces constand in corelarea cerintelor documentatiei cu prevederile legislative. De asemenea, s-au centralizat cumulativ cerintele similare pentru activitatea miniera si pentru activitatea centralei CET.

Au fost atribuite in luna martie 2023, un numar de 2 contracte sectoriale la termen, 1 acord cadru si 2 contracte sectoriale subsecvente, sinteza acestora fiind prezentata in tabelul urmatoar.

### Proceduri finalizate in SEAP cu atribuire de Acorduri cadru si Contracte sectoriale/subsecvente in luna martie 2023

Instr. atrib	Nr. (Ctr/AC)	Proceduri	Tip Ctr./A/C	Furnizor/Prestator/Executant	Valoare Lei (fara TVA)	Obiectul Ctr/AC	Beneficiar intern
	23009/03.03	PS	P	A.N.V. Trader	352.000,00	Sulfat feros, min. 96%	Aprovizionare
	23010/27.03	LD	L	Asocierea Uzina Rominex - lider Construct Concept Bihor - asociat	335.400,00	Inchiriere de utilaje terasiere cu operator la Cariera Berbesti-Vest din cadrul Departamentului Exploatare Miniera Berbesti	DEM Berbesti

Instr. atrib	Nr. (Ctr/AC)	Proceduri	Tip Ctr./A C	Furnizor/ Prestator/ Executant	Valoare Lei (fara TVA)	Obiectul Ctr/AC	Beneficiar intern
AC	23011/27.03	PS	P	Messystech	534.405,00	Materiale si solutii pentru vulcanizare benzi transportoare	Aprovizionare
CS 2 la AC 22080/03. 10.2022	23012/28.03	LD	P	Asocierea Uzitmet Industry - lider Uzina Rominex - asociat	535.458,00	Role si ghirlande de role pentru benzi transportoare si utilaje miniere de cariera	DEM Berbesti
CS 2 la AC 22062/23. 08.2022	23013/31.03	LD	P	Artego	1.259.501,85	Banda transportoare din cauciuc cu cord de otel	DEM Berbesti
<b>Valoare Achizitii Proceduri SEAP</b>					<b>3,016,764.85 lei</b>		
<b>Din care</b>							
<b>Acorduri-cadru: 1</b>					<b>534,405.00 lei</b>		
<b>Contracte subsecvente la acorduri-cadru din anul 2022: 2</b>					<b>1,794,959.85 lei</b>		
<b>Contracte sectoriale la termen: 2</b>					<b>687,400.00 lei</b>		

In baza documentelor emise de departamentele/compartimentele interne si aprobate de conducerea societatii, s-au perfectat prin achizitie directa comenzi/contracte, a caror situatie este prezentata in tabelul de mai jos.

Aceste achizitii au fost initiate prin publicarea in SEAP - la sectiunea Anunturi Publicitare sau offline in baza documentelor aprobate.

#### Achizitii directe:

Nr. c-da/ctr./ data	Valoare Lei (fara TVA)	Furnizor/ Prestator/ Executant	Tip ctr.	Obiectul achizitiei	Beneficiar intern
055/01.03	64,400.00	Pro Tehnic	P	Inel etansare VI taler vase capture cenusă la cazane de 420 t/h pe lignit	Aprovizionare
056/02.03	62,715.00	Messer Romania Gaz	P	Gaze industriale imbuteliate	Aprovizionare
057/02.03	1,742.17	Rom Tech	S	Reparare placa sursa alimentare si inlocuire modul acumulator pentru timp real la spectrofotometru CECIL CE2011	PLUR
058/02.03	15,214.62	Sartrom Impex	S	Verificare, reparare si etalonare metrologica a sistemului calorimetric tip C5000	PLUR
059/02.03	1,390.00	Vulconplast	P	Element elastic din cauciuc pentru cuplaje bolturi	Aprovizionare
060/02.03	5,500.00	Dafcochim Distribution	P	Apa amoniacala, concentratie 25 %	Aprovizionare
061/03.03	530,300.47	Nova Oas	L	Lucrari de pregatire instalatii in vederea executarii de reparatii	PLUR
062/03.03	9,359.00	Euro Vial Lighting	P	Cabluri electrice	Aprovizionare
063/06.03	5,970.00	Regio Metro Cert	S	Etalonare metrologica EMM pentru Sectia Chimica	Metrologie
064/06.03	1,262.00	Metroreal	S	Etalonare/verificari metrologice EMM pentru Sectia Chimica	Metrologie
065/06.03	9,598.00	B.R.M.L. - Institutul National de Metrologie	S	Etalonare metrologica EMM pentru Sectia Chimica si Laborator CND	Metrologie
066/06.03	17,600.00	Intercom	P	Garnituri pentru schimbator de caldura cu placi Alfa Laval	Aprovizionare
067/07.03	838.00	Ca.Da Grupp	P	Consumabile imprimante	Informatica
068/10.03	5,800.00	Spectro Service Romania	S	Service si asistenta tehnica de specialitate la echipamentul SPECTROTEST CCD TXC02 nr. 120237/2006	PLUR
069/14.03	77,284.40	Artego	P	Produse din cauciuc - raziatoare din cauciuc cu insertie textila si cuplaje din cauciuc	DEM Berbesti
070/20.03	7,500.00	Bizexpert	S	Servicii de intocmire a documentatiei tehnice necesare derularii procedurii de evaluare a impactului asupra mediului pentru proiectul "Modernizare, reabilitare, re tehnologizare si extinderea sistemului de alimentare centralizata cu energie termica in municipiul Ramnicu Valcea"	Strategie
071/22.03	40,843.96	Bendkoop Fasteners Import-Export	P	Suruburi, piulite, saibe	Aprovizionare
072/22.03	29,128.26	Evident Group	P	Rechizite	Aprovizionare
073/22.03	12,125.00	Cesivo	P	Aparatura de iluminat si lampi electrice	Aprovizionare
074/23.03	29,947.30	Cotraco Rom	P	Cablu de tractiune	Aprovizionare
075/23.03	9,685.00	Icpe Actel	P	Sigurante electrice	Aprovizionare
076/23.03	88,043.90	As Industrial	P	Rulmenti premium	Aprovizionare
077/23.03	32,583.90	Arabesque	P	Robineti sferici	Aprovizionare
078/23.03	268,720.00	Providing Services Company	L	Lucrari de descoperita preliminara - Cariera Berbesti - etapa I pregatire a santierelor miniere - excavare, transport, nivelare steril - 51.000 mc.	DEM Berbesti
079/27.03	3,320.00	Perfect Seal	P	Loctite	Aprovizionare
<b>Valoare Lei, fara TVA</b>	<b>1,330,870.98</b>	<b>Total Achizitii Directe</b>			

## Cumparari directe - Anunturi publicitare in luna martie 2023

Nr. crt.	Nr. anunt publicitate	Data publicarii	Obiectul achizitiei	Tip contract	CPV	Valoare estimata achizitie, fara TVA
1.	ADV1348103	02.03.2023	Curele de transmisie trapezoidale SPB 1700	P	34312700-4	600.00
2.	ADV1348511	03.03.2023	Armaturi industriale	P	42131000-6	11,250.00
3.	ADV1348947	07.03.2023	Servicii de proiectare - Proiect tehnic pentru lucrari de descoperita preliminara cu utilaje clasice la Cariera Panga	S	71323000-8	50,000.00
4.	ADV1348955	07.03.2023	Banda autocompactizanta	P	44111530-5	25,490.50
5.	ADV1349120 republicat	07.03.2023	Piese schimb Sistem SCADA	P	31600000-2	2,453.00
6.	ADV1349184	07.03.2023	Diode redresoare	P	31700000-3	2,296.00
7.	ADV1352384	21.03.2023	Instalatie masurat forta tractiune cablu	P	43640000-1	45,000.00
8.	ADV1352784	22.03.2023	Ulei special	P	09211820-5	1,705.00
9.	ADV1352811	22.03.2023	Rulmenti radiali oscilanti cu role butoi pe doua randuri	P	44442000-0	10,360.00
10.	ADV1352825	22.03.2023	Activitate cu regim de service si reparatii la REH aferente turboagregatelor TA3 - DSL50MW, TA4 - DSL50MW, TA6 - DKUL50MW	S	50531000-6	268,000.00
11.	ADV1352857	22.03.2023	Piese de schimb auto	P	34300000-0	64,449.00
12.	ADV1353077	23.03.2023 27.03.2023	Scule	P	44510000-8	4,240.00
13.	ADV1353099	23.03.2023	Contactoare tripolare 400 V	P	31200000-8	38,900.00
14.	ADV1353122	23.03.2023	Scule	P	44510000-8	27,290.00
15.	ADV1353153	23.03.2023	Termometru de contact pentru suprafete metalice	P	38432000-2	500.00
16.	ADV1353588	27.03.2023	Apa amoniaca, concentratie amoniac 25%	P	33696300-8	33,400.00
17.	ADV1354485	30.03.2023	Lavete din bumbac	P	19212000-5	7,000.00
18.	ADV1354556	30.03.2023	Placa uzura raz	P	42419810-7	36,800.00
19.	ADV1354762	31.03.2023	Piese de schimb si accesorii pentru computere	P	30237100-0	10,782.00

## Situatia procedurilor de achizitie sectoriala desfasurate online

Numar anunt	Data publicare	Denumire contract	Tip ctr./AC	Stare procedura	Instrument atribuire	Cod CPV	Data limita depunere	Valoare estimata Lei (fara TVA)
<b>Licitatii Deschise</b>								
CN1050788	28.12.2022 07:59	Servicii de reparatii motoare electrice 6 kV	S	Raport la semnat	Contract	50532100-4 - Servicii de reparare si de intretinere a motoarelor electrice (Rev.2)	30.01.2023 15:00	464,489.00
CN1051711	03.02.2023 14:50	Inchiriere de utilaje terasiere cu operator la Cariera Alunu din cadrul Departamentului Exploatare Miniera Berbesti	L	Raport la semnat	Contract	45500000-2 - Inchiriere de utilaje si de echipament de constructii si de lucrari publice cu operator (Rev.2)	07.03.2023 15:00	3,472,008.00
CN1051806	07.02.2023 11:32	Inchiriere de utilaje terasiere cu operator la Cariera Panga din cadrul Departamentului Exploatare Miniera Berbesti	L	Evaluare financiara	Contract	45500000-2 - Inchiriere de utilaje si de echipament de constructii si de lucrari publice cu operator (Rev.2)	10.03.2023 15:00	3,484,380.00
CN1052385	22.02.2023 10:10	Lucrari de excavare, incarcare, transport, nivelare steril-carbune la Cariera Alunu din cadrul Departamentului Exploatare Miniera	L	Evaluare GP si DUAE	Contract	45112000-5 - Lucrari de excavare si de terasament (Rev.2)	27.03.2023 15:00	6,547,400.00
CN1053553	27.03.2023 08:52	Refacere inzidiri (termoizolante si refractare) la cazanele de 420 t/h nr. 4 si 7	L	Depunere oferte	Contract	45261222-6 - Lucrari de acoperire cu ciment (Rev.2)	27.04.2023 15:00	370,766.73
CN1053615	30.03.2023 11:00	Filer de calcar	P	Depunere oferte	Contract	44921210-7 - Pudra de calcar (Rev.2)	28.04.2023 15:00	2,590,000.00
<b>Proceduri Simplificate</b>								
SCN1119959	02.02.2023 12:40	Descarcarea navetelor cu carbune umed si inghetat	S	Contract la semnat	Contract	63711000-6 - Servicii anexe pentru transportul feroviar (Rev.2)	17.02.2023 15:00	479,999.00
SCN1120027	03.02.2023 14:39	Tabla din otel cu conditii speciale	P	Raport la semnat	Contract	14622000-7 - Otel (Rev.2)	20.02.2023 15:00	420,950.40
SCN1120259	09.02.2023 09:46	Hidrat de hidrazina, min.	P	Contract la semnat	Contract	33696300-8 - Reactivi chimici (Rev.2)	24.02.2023 15:00	139,200.00

Numar anunt	Data publicare	Denumire contract	Tip ctr./AC	Stare procedura	Instrument atribuire	Cod CPV	Data limita depunere	Valoare estimata Lei (fara TVA)
		24%						
SCN1120681	20.02.2023 08:20	Vaseline	P	Raport la semnat	Contract	09221100-5 - Vaseline (Rev.2)	07.03.2023 15:00	210,150.00
SCN1120903	23.02.2023 14:36	Cabluri electrice speciale	P	Anulata	Contract	31300000-9 - Sarma si cabluri izolate (Rev.2)	10.03.2023 15:00	260,702.00
SCN1121098	28.02.2023 11:06	Tabla din otel	P	Raport la semnat	Contract	14622000-7 - Otel (Rev.2)	16.03.2023 15:00	213,600.00

## Activitatea Compartimentului Aprovizionare

In decursul lunii martie ca urmare a solicitarilor compartimentelor interne, au fost primite un numar de 59 referate de aprovizionare.

In baza acestor referate, pentru solutionarea cererilor, in urma cumularii produselor cu domeniu de utilizare similar au fost emise un numar de 44 referate de cumparare directa si 4 caiete de sarcini insotite de strategia de contractare catre Biroul Achizitii.

S-a efectuat cercetarea pietii online si a bazei de date a societatii pentru a estima valoarea a 42 referate de aprovizionare aflate in procedura de aprobare.

In baza referatelor de aprovizionare primite s-a emis un numar de 12 comenzi in baza contractelor aflate in derulare, dupa cum reiese din tabelul de mai jos:

Nr.cda/Data	Denumire produse	Denumire furnizor	Valoare fara TVA	Nr. Ctr
30022/01.03	Rulmenti	Primagra	5,008.46	22104
30023/02.03	Rulmenti	Romexim Direct	729.10	22103
30024/03.03	Motorina	Almatar Trans	143,477.00	22024
30025/07.03	Uleiuri minerale	Adetrans	21,666.60	22055
30026/17.03	Uleiuri minerale	Adetrans	9,396.00	22055
30027/24.03	Rulmenti	Primagra	39,191.56	22102
30028/24.03	Rulmenti	Romexim Direct	8,439.92	22103
30029/24.03	Bucse rulmenti	As Industrial	6,100.00	22101
30030/24.03	Rulmenti	As Industrial	311.16	22100
30031/27.03	Motorina	Almatar Trans	132,968.57	22024
30032/29.03	Banda transportoare	Artego	318,915.00	23008
30033/29.03	Rulmenti	As Industrial	11,385.00	22099

Au fost primite de la Biroul Achizitii un numar de 26 comenzi si contracte in vederea urmaririi si derularii aprovizionarii.

In decursul lunii martie au fost livrate produse pentru care s-au incheiat un numar de 35 receptii.

S-au verificat si acceptat la plata un numar de 39 facturi de livrare a produselor.

In continuare prezentam activitatile de valorificare si conexe derulate in cadrul biroului de vanzari in luna martie, astfel:

- *Vanzarile de agent termic si apa dedurizata:*
  - **Chimcomplex Borzesti:** Cantitatea de agent termic livrata in luna martie 2023 este de 26,270 Gcal, valoarea facturii aferente este de 8,453,915 lei cu TVA;

○ **PRELCET:** Cantitatea de agent termic livrata in luna martie 2023 este de 46 Gcal, valoarea facturii aferente este de 19,366 lei cu TVA.

• *Vanzarea de cenusa si alte subproduse:*

A fost vanduta o cantitate totala de 14,460 tone cenusa din care: 8,692 tone cenusa ciment, 1,073 tone cenusa beton, 68 tone cenusa par si 4,627 tone cenusa de termocentrala.

Valoarea totala aferenta facturilor de vanzare cenusa a fost de 79,413 lei, fara T.V.A.

In luna martie, s-a vandut catre Holcim Romania SA, cantitatea de 1,027 tone slam de gips, in valoare de 6,160 lei, fara TVA.

De asemenea s-au vandut catre Artego SA, deseuri banda cauciuc, in valoare de 18,115 lei.

• *Activitatile de inregistrare si management contracte comenzi, facturi:*

Au fost emise un numar de 59 facturi de vanzare catre clientii CET - Platforma CET, in suma totala de 28,809,870 lei cu TVA din care:

- 9,085,143 lei, cu TVA, reprezinta energia termica;
- 19,724,727 lei, cu TVA, reprezinta energia electrica, certificate verzi, bonus, regularizari, chirii, energie termica, alte produse.

Au fost efectuate activitatile comerciale necesare derularii contractelor de achizitie (livrari pe conducta, apa potabila, furnizare gaze naturale si de vanzare (energie termica, cenusa, deseuri feroase si neferoase) care presupun: comunicari zilnice, saptamanale si lunare de date (consumuri, necesare), verificari, intocmire procese verbale de inchidere lunara si acceptarea la plata a facturilor de achizitie, precum si emiterea facturilor aferente contractelor de vanzare.

• *Contracte si comenzi inregistrate*

Au fost inregistrate in baza de date comerciale pe luna martie 2023 – Registrul Unic, urmatoarele documente:

Sediul CET Govora:

- Contracte de achizitie – un numar de 9 in suma totala de 21,456,199 lei, fara TVA;
- Comenzi de achizitie si/sau referate – un numar de 38 in suma totala de 397,487 lei, fara TVA;
- Comenzi de vanzare – un numar de 1 in suma totala de 2,000 lei, fara TVA;
- Au fost emise un numar de 59 facturi de vanzare catre clientii CET – Platforma CET, in suma totala de 28,809,870 lei, cu TVA;
- Comenzile de achizitie cantitativ - valorice se introduc in baza de date in nomenclatorul de produse al CET Govora, pe fiecare reper in parte, iar comisia de receptia importa

- datele din comenzi si emite notele de intrare receptie aferente facturilor de achizitie;
- Zilnic se asigura corespondenta comerciala a contractelor care se deruleaza in cadrul Compartimentului Vanzari Termo, Platforma CET, precum si raportari zilnice privind intrarile, iesirile si stocul de combustibili catre conducerea CET, Consiliul Judetean Valcea, saptamanale catre Ministerul Dezvoltarii Regionale si Administratiei Publice si raportari lunare: situatii REMIT, catre OPCOM si Vama pentru raportarea situatiei de achizitii/utilizari carbune.

#### Termoficarea urbana:

- Au fost emise un nr.de 1,410 facturi de vanzare catre clientii societatii CET Govora SA - Termoficare Urbana pentru orasul Rm.Valcea in suma totala de 13,021,073.08 lei, cu TVA.
- In cadrul Compartimentului Vanzari Termo sunt inregistrate si se deruleaza contractele de vanzare energie termica catre populatie, institutii publice si agenti economici pentru orasul Rm.Valcea;
- In prezent, sunt un numar de 1,555 clienti agent termic cu contracte valabile dupa cum urmeaza:
  - Vanzare energie termica primara un numar de 199 de contracte: 57 agenti economici, 22 unitati bugetare, 119 populatie;
  - Vanzare energie termica secundara un numar de 1,356 de contracte: 462 agenti economici, 78 unitati bugetare, 816 populatie.
- Au fost emise un numar de 1,410 facturi in suma totala de 13,021,073.08 lei, inclusiv TVA:
  - Valoarea facturilor emise pentru apa fierbinte distributie : 10,515,191.48 lei;
  - Valoarea facturilor emise pentru servicii terti: 1,785,00 lei;
  - Valoarea facturii emise pentru subventie Primaria Rm.Valcea: 2,502,125.36 lei;
  - Valoarea facturilor emise pentru energie electrica: 1,971.24 lei.

#### Sediul Berbesti:

- Au fost inregistrate in baza de date comerciale pe luna martie 2023 - Registru Unic, urmatoarele documente:
  - contracte de achizitie – 5 - in valoare totala de 2,476,364 lei, fara TVA;
  - comenzi de achizitie si/sau referate - 3 - in valoare totala de 22,648 lei, fara TVA.

In cadrul **Compartimentului Logistica** s-au desfasurat activitatile curente constand in:

- Asigurarea activitatii de transport carbune pe calea ferata. In cursul lunii martie 2023 s-a transportat pe calea ferata, in baza contractului nr. 10932/27.04.2022 incheiat cu SNTFM CFR MARFA SA, o cantitate totala de 63,641.70 tone carbune, din care 57,158.00 de la Depozitul Alunu si 6,483.37 tone de la Depozitul Berbesti.
- Servicii de incarcare si transport cu mijloace auto carbune energetic si cenusa umectata. In baza contractului nr 23004/10.02.2023 incheiat cu societatea BICA SRL, a fost transportata cu mijloace auto in luna martie 2023, cantitatea de 23,456.92 tone cenusa si 23,456.92 tone carbune, la tarif plin/plin; respective 11,481.81 tone cenusa, la tarif plin/gol, 379.42 tone carbune la tariful gol/plin;
- Intretinerea si repararea liniilor ferate industriale apartinand CET Govora. In cursul lunii martie 2023 in baza contractului nr. 22072/05.09.2022, incheiat cu Societatea Bocman SRL s-au efectuat lucrari de reparatii pe linia curenta, constand in scoatere piatra sparta dintre firele liniei, inlocuire traverse deteriorate, inlocuire dibluri traverse, inlocuire material marunt cale, introducerea pietra sparta si ridicare nivel buraj, ripare linie, etc.,
- Activitatea de primire-predare a marfurilor intrate/iesite din gestiunile din cadrul Compartimentului Logistica, atat la CET Govora cat si la Berbesti si Alunu. De asemenea, s-a urmarit stocul de motorina astfel incat sa nu se ajunga in situatia in care sa existe sincope in alimentarea cu motorina a utilajelor proprietate CET Govora. Astfel, in data de 08 martie 2023 s-a aprovizionat o cantitate de 20,332 kg cu motorina pentru utilajele de la CET Govora, iar in data de 29 martie s-a aprovizionat o cantitate de 13,529 kg cu motorina pentru utilajele de la Departamentul Exploatare Berbesti.

In cadrul **Compartimentului Transporturi** s-au desfasurat activitatile curente constand in:

- Activitatea de intretinere si reparare a autovehiculelor proprietate CET Govora: in cursul lunii martie 2023 s-au efectuat lucrari de revizii, reparatii si verificari tehnice periodice pentru un numar de 9 autovehicule, proprietatea CET Govora, in valoare totala, fara TVA, de 17,432 lei;
- In cursul lunii martie 2023, a continuat activitatea de verificare a consumului de combustibil pentru utilajele si autovehiculele apartinand CET Govora. A fost verificata incadrarea in consumurile de carburant si s-a intocmit raportul de verificare, pentru un numar de 14 utilaje si autovehicule.
- Activitatea de transport auto cu autovehiculele proprietate CET Govora, in scopul rezolvarii problemelor curente, cu accent pe optimizarea programului de transport in

scopul reducerii costurilor.

In luna martie 2023 in cadrul **Biroului Administrativ** au fost realizate urmatoarele activitati:

- Au fost executate lucrari de intretinere si reparatii;
- Servicii de curatare a echipamentului de lucru pentru salariatii CET Govora;
- Au fost asigurate servicii de paza, transport salariati, telefonie;
- Au fost executate lucrari de curatare si igenizare.

In luna martie 2023 in cadrul **Compartimentului Intern de Prevenire si Protectie** s-au desfasurat urmatoarele activitati principale:

- Efectuare instruire firme terte si intocmire conventii de securitate si sanatate in munca si fise de instruire colectiva privind securitatea si sanatatea in munca;
- Efectuarea instructajului introductiv general personalului nou angajat si elevii care efectueaza stagiul de practica in unitate;
- Repartizarea sortimentelor de EIP aprovizionate si a materialelor igienico-sanitare in sectoare;
- Derulare contracte in responsabilitatea Compartimentului Intern de Prevenire si Protectie: contract furnizare apa plata necarbonatata, contract furnizare lapte antidot, contracte furnizare echipament individual de protectie, contract furnizare materiale igienico-sanitare;
- Efectuarea instruirii personalului aflat in vizita de lucru respectiv elevii Liceului Teoretic Gradistea;
- Verificarea fiselor individuale de instruire in domeniul SSM ale personalului CET Govora;
- Convocarea si testarea personalului pentru exercitarea meseriei de excavatorist;
- Receptia produselor achizitionate in urma incheierii contractelor: imbracaminte de protectie, echipament individual de protectie, incaltaminte de protectie, cizme de protectie, manusi de protectie;
- Intocmirea adreselor de corespondenta cu sectoarele de activitate din cadrul CET;
- Verificarea certificatelor de concediu medical in vederea eliminarii suspiciunilor de accidente de munca sau imbolnavirii cu noul coronavirus;
- Participarea in comisiile interne de cercetare a unor evenimente sau incidente;
- Efectuarea controalelor pe linia respectarii prevederilor de SSM, in baza Planului de control aprobat de conducerea unitatii;

- Intocmire corespondenta cu sectoarele de activitate si institutiile statului ITM Valcea, CJP Valcea, Consiliul Judetean Valcea etc.;
- Gestionarea situatiilor cu privire la problemele survenite in starea de sanatate a unor lucratori;
- Efectuarea controalelor pe linia respectarii prevederilor de SSM, in baza Planului de control aprobat de conducerea unitatii.
- Verificare si acceptare la plata facturi, vizare bonuri sectoare de activitate pentru acordarea de materiale igienico-sanitare, antidot, apa plata si echipament individual de protectie.

---

## **VI Prezentarea sintetica a productiei de energie termica si electrica**

---

Departamentul de Productie din cadrul CET Govora SA, sub atenta supraveghere a administratorului judiciar, a urmarit in activitatea desfasurata realizarea urmatoarelor obiective in luna martie:

1. Functionarea in conditii de siguranta si economicitate a agregatelor de baza si a instalatiilor auxiliare.
2. Asigurarea energiei termice si energiei electrice contractate:
  - Livrarea energiei electrice la SC Chimcomplex SA Borzesti – Sucursala Ramnicu Valcea si furnizarea de energie electrica la Directia Miniera;
  - Furnizarea cantitatilor de abur contractate la SC Chimcomplex SA Borzesti – Sucursala Ramnicu Valcea;
  - Livrarea necesarului de apa fierbinte pentru municipiul Ramnicu Valcea;
3. Gestionarea stocurilor de combustibili.
4. Realizarea profilaxiei zilnice la instalatiile si echipamentele din centrala (AMC, PRAM, Electric, Cazane, Turbine) si a mentenantei preventive si corective in conformitate cu planul anual de mentenanta.
5. Cresterea gradului de incasare a contravalorii energiei termice facturata consumatorilor in municipiul Ramnicu Valcea.
6. Stabilirea unor scheme de functionare care sa asigure reducerea costurilor si cresterea veniturilor.
7. Realizarea programului de mentenanta anual al agregatelor de baza si a investitiilor planificate in anul 2023.

❖ *Functionarea in conditii de siguranta si economicitate a agregatelor de baza si a instalatiilor auxiliare*

Cantitatile de abur contractate cu Chimcomplex, precum si cantitatea de energie termica necesara la sistemul centralizat de termoficare urbana din Municipiul Rm.Valcea, au permis ca in luna martie, CET Govora sa functioneze cu doua cazane si doua turbine in perioada 01-21 si 25-31, iar intre zilele. Livrarea de energie atat cea electrica cat si cea termica, a variat.

Perioadele specifice, cu schema de functionare au fost:

◆ In perioada 01-21 martie 2023:

- $C5+(C6)/(TA3)+TA4$ ;
- total abur industrial livrat: 38-51t/h;
- energie electrica livrata: 35-57MW;
- apa fierbinte produsa pentru livrare:42-62Gcal/h;
- in data de 21.03.2023 la ora 01:25 s-a pus in functiune SRRP 140/14ata gr.6, la ora 01:33 s-a oprit TA3, la 01:35 s-a scos din paralel C6, iar la 01:50 s-a oprit C6 si SRPP 140/14 ata gr.6.

◆ In perioada 22-24 martie 2023:

- $C5(C6)/TA4(TA3)$ ;
- total abur industrial livrat: 47-49t/h;
- energie electrica livrata: 30-38MW;
- apa fierbinte produsa pentru livrare: 41-42Gcal/h;
- in data de 24.03.2023 la ora 05:30 s-au pornit agregatele la C6, iar la ora 06:00 s -a aprins foc la C6. La ora 09:25 s-a lansat TA3, la 10:30 s-a luat debit la SRRP 140/14 ata gr.6, la 10:45 s-a realizat paralelul la TA3, iar la 14:20 C6 in paralel si s-a oprit SRRP 140/14 ata gr.6 la 14:45.

◆ In perioada 25-31 martie 2023:

- C5+C6/ TA3+TA4;
- total abur industrial livrat: 47-51t/h;
- energie electrica livrata: 52-55MW;
- apa fierbinte produsa pentru livrare: 39-56Gcal/h.

❖ *Asigurarea energiei termice si energiei electrice contractate*

Energia termica si energia electrica produsa/proгноzata si livrata in luna martie 2023, precum si consumul de carbune respectiv gaz metan, sunt prezentate sintetic in tabelele urmatoare:

*Situatia productiilor de energie electrica si termica in perioada martie 2023:*

2023	Energie el prod		Energie el livr		Abur <sub>L total</sub>		Abur Chimcomplex		Apa fierb prod		Apa fierb livr	
	realizata	proгноzata	realizata	proгноzata	realizat	proгноzat an	realizat	proгноzat luna	realizata	proгноzata	realizata	proгноzata
	MWh				Gcal							
ian	39,376	38,688	28,003	28,272	27,650	21,290	27,650	21,290	46,902	48,000	32,404	34,000
feb	50,416	49,500	38,824	35,000	24,497	23,143	24,497	23,143	45,612	43,268	34,313	33,546
mar	52,172	52,000	39,189	36,000	26,270	25,157	26,270	25,157	38,987	42,000	26,829	29,000
total	141,964	140,188	106,017	99,272	78,417	69,590	78,417	69,590	131,501	133,268	93,546	96,546

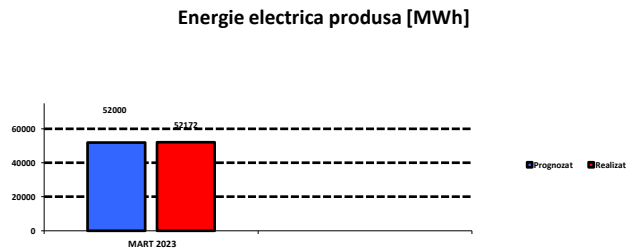
*Situatia vanzarilor de energie electrica pentru perioada martie 2023:*

Perioada	Chimcomplex		PZU/PI		PE		VANZARE PIETE REGLEMENTATE OPCOM		CANT VANZARE	VAL VANZARE	PRET MEDIU	Cantitate energie vanduta pe alte pietete	Profit/pierdere vanzare alte pietete
	MWh	lei, fara TVA	MWh	lei, fara TVA	MWh	lei, fara TVA	MWh	lei, fara TVA	MWh	lei, fara TVA	LEI/MWh	MWh	lei, fara TVA
ian.23	267	359843	23096	15698599	0	0	0,00	0	23363	16058442	687.35	23096	11910822
feb.23	246	331686	31986	22352946	0	0	0,00	0	32232	22684632	703.80	31986	17107226
mar.23	143	193722	33670	17990312	0	0	0,00	0	33813	18184034	537.77	33670	12468432
Sem. I	656	885250	88752	56041857	0	0	0	0	89408	56927107	636.71	88752	41486480
TOTAL	656	885250	88752	56041857	0	0	0	0	89408	56927107	636.71	88752	41486480

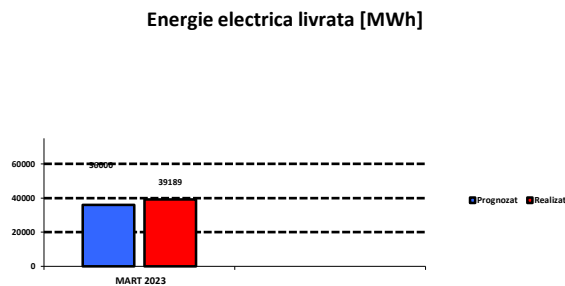
Din analiza datelor sintetizate in tabelele de mai sus, se pot constata urmatoarele:

In luna martie 2023, cu privire la furnizarea de energia electrica, s-a asigurat partial cantitate de energie electrica la consumatori (Chimcomplex, Departamentul Exploatare Miniera Berbesti si consumatorii racordati la barele centralei). Livrarea de energie electrica a fost in plaja 30-57 MW. Energia suplimentara s-a vandut in PZU 33,670 MWh cu un pret mediu de 534 lei/MWh variind intre 2 lei/MWh si 1,068 lei/MWh, comparativ cu pretul mediu de inchidere in PZU al OPCOM in acea perioada de 537 lei/MWh.

Energia electrica produsa in cantitate de 52,000 Mwh a crescut cu 0.3% fata de cea prognozata.

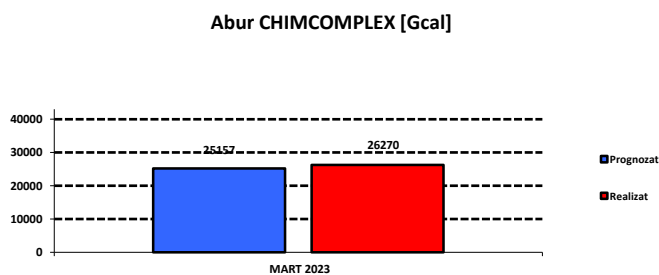


Energia electrica livrata in cantitate de 39,189 MWh a crescut cu 9% fata de cea prognozata, in conditiile in care aburul industrial total livrat a crescut cu 4%.



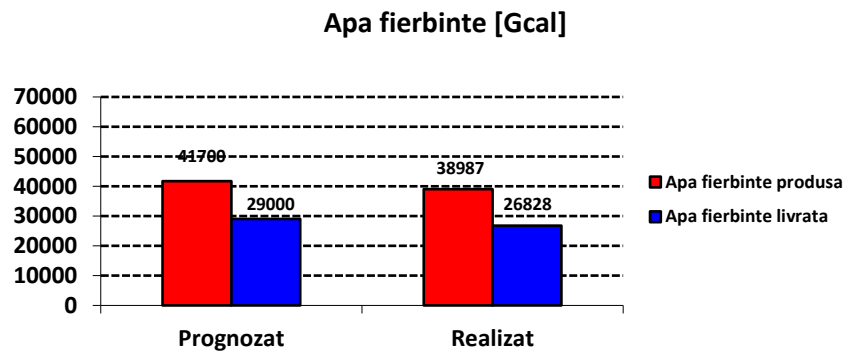
Aburul industrial la Ciech Soda Romania a fost oprit in data de 18 septembrie 2019 ca urmare a incetarii contractului de furnizare.

Aburul industrial de 13 bari in cantitate de 26,270 Gcal livrat la CHIMCOMPLEX SA a crescut cu 4% fata de cel prognozat a fi consumat.

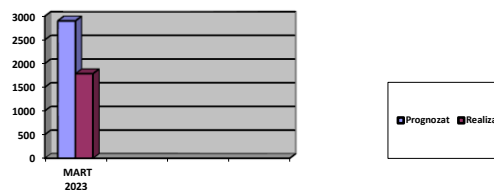


Apa fierbinte livrata in luna martie 2023 la termoficare urbana, in cantitate de 38,987 Gcal fata

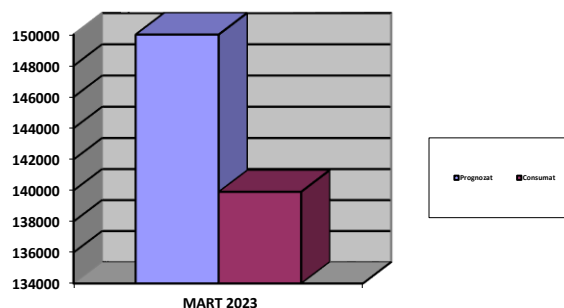
de cea prognozata de 41,700 Gcal, a scazut cu 6.51% in conditiile in care energia termica livrata consumatorilor de 26,828 Gcal, a scazut cu 7.49% fata de cea prognozata (29,000Gcal).



Consumul de gaz natural de 1,786 mii mc realizat, a inregistrat o scadere de 38% fata de consumul prognozatat de 2,900 mii mc.



Consumul de carbune lignit 139,909 tone, in schema C5+(C6)/(TA3)+TA4, a scazut cu 7% fata de cel prognozatat, respectiv 150,000 tone lignit, la o putere calorifica medie lunara de 1,714 kcal/kg lignit fata de 1,685 kcal/kg putere calorifica prognozata lignit.



Consumul de combustibil total de 298,351 MWh a inregistrat o scadere de 8% fata de cel prognozatat 325,964 MWh, pe fondul:

- livrarii mai mici cu 3,189 MWh de energie electrica fata de cea prognozata;
- livrarii mai mari cu 1,113 Gcal abur industrial fata de cel prognozatat;
- livrarii mai mici cu 2,171 Gcal energie termica consumatorilor urbani;

- obtinerii unui pret mediu la energia electrica livrata de 538 lei/MWh, in conditiile in care in PZU s-a vandut cu un pret mediu ponderat de 537 lei/MWh.

*Consumuri de combustibili in luna martie 2023:*

2023	Consum gaze naturale		Consum pacura		Consum lignit	Consum huila	Consum lignit				Consum de combustibil total	
	realizat	proгноzat	realizat	proгноzat	realizat	realizat	proгноzat	Putere calorifica lignit	Putere calorifica huila	proгноzat	realizat	proгноzat
mii mc		t						kcal/kg			MWh	
ian	4280	3500	0	0	116037	0	135000	1712	0	1685	277618	303193
feb	2587	2700	0	0	145123	0	148000	1713	0	1685	317297	319837
mar	1786	2900	0	0	139909	0	150000	1714	0	1685	298351	325964
<b>total</b>	<b>8653</b>	<b>9100</b>	<b>0</b>	<b>0</b>	<b>401069</b>	<b>0</b>	<b>433000</b>	<b>1713</b>		<b>1685</b>	<b>893266</b>	<b>948995</b>

❖ *Gestionarea stocurilor de combustibil*

In luna martie 2023 s-a asigurat de catre DEM Berbesti si din alte surse, carbunele necesar consumului zilnic. Cantitatea de carbune consumata in luna fmartie 2023 a fost de 139,909 tone lignit. De asemenea stocul de carbune propriu la CET Govora SA la data de 31.03.2023 era format din 91,176 tone lignit.

❖ *Realizarea profilaxiei zilnice la instalatiile si echipamentele din centrala (AMC, PRAM, Electric, Cazane, Turbine) si a mentenantei preventive si corective in conformitate cu planul anual de mentenanta.*

In luna martie s-a realizat profilaxia la echipamentele si instalatiile agregatelor de baza pe parte de AMC, PRAM si Electric, inclusiv la cele din Sectia Combustibil si Sectia Chimica, precum si lucrarile de mentenanta, conform programului de mentenanta anual.

La toate agregatele de baza, cazane, turbine, instalatii si echipamente auxiliare s-a realizat mentenanta preventiva si corectiva (lichidari de incidente si avarii), mentinerea tuturor capacitatilor de productie in stare de functionare (fie in functie si/sau in rezerva calda) reprezentand obiectivul fundamental al politicii energetice impus de managementul CET Govora S.A.

De asemenea, s-au realizat lucrarile de mentenanta si interventii pentru lichidarea de avarii atat la reseaua de transport apa fierbinte, cat si la retelele de distributie agent termic pentru incalzire, precum si la cele de furnizare apa calda de consum.

Programul de mentenanta preventiva si corectiva la retelele de distributie apa calda de consum si furnizare agent termic pentru incalzire catre consumatorii din municipiul Rm. Valcea a fost realizat, conform planificarii.

Lucrarile de reparatii s-au executat cu personal propriu si cu societatea afiliata SC PRELCET SA.

De asemenea, pentru Sectia Combustibil, respectiv Sectia Electrica, lucrarile de reparatii au fost

realizate de atelierele de reparatii ale sectiilor respective.

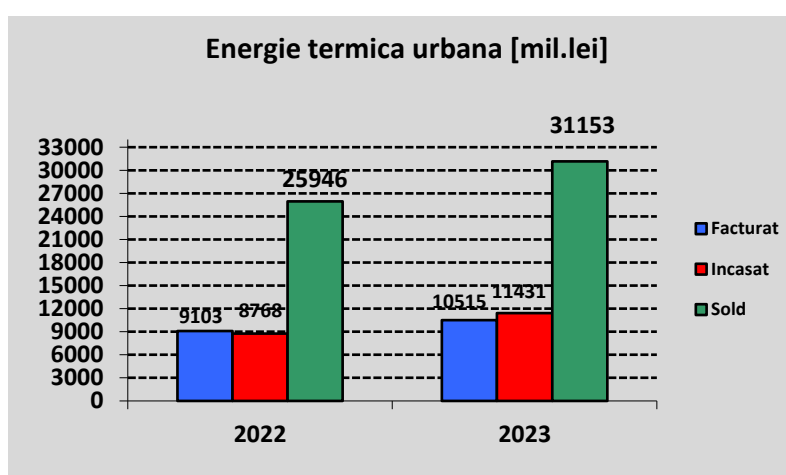
Prin grija Sectiilor beneficiare si a Serviciului PLUR (pregatire - lansare - urmarire - reparatii) s-au intocmit documentatiile necesare pentru achizitia de produse/servicii/lucrari, pentru agregatele de baza aflate in reparatii, respectiv pentru cele planificate in lunile urmatoare.

- ❖ *Cresterea gradului de incasare a contravalorii energiei termice facturata consumatorilor in municipiul Ramnicu Valcea si orasul Baile Olanesti*

*Productia facturata si incasata in luna martie in anii 2022 - 2023, evolutie sold mii lei*

Luna	An 2022			An 2023		
	Facturat	Încasat	Sold	Facturat	Încasat	Sold
Martie	9,103.59	8,768.48	25,946.02	10,515.19	11,431.40	31,153.68

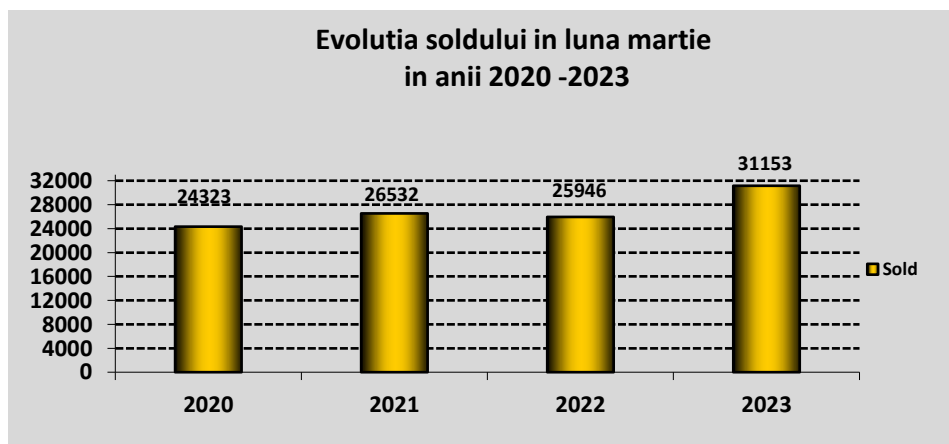
Prezentam grafic productia facturata si incasata de energie termica urbana pentru luna martie 2023:



Evolutia soldului in luna martie in anii 2020 – 2023 mii lei:

Luna	An 2020	An 2021	An 2022	An 2023
Martie	24,323.14	26,532.10	25,946.02	31,153.68

Grafic prezentam evolutia soldului in luna martie intre anii 2020 – 2023:



Se observa o crestere a soldului la luna martie 2023 fata de soldul lunii martie 2022 cu 20.07% pe fondul cresterii productiei facturate in luna martie 2023 fata de productia facturata a lunii martie 2022 cu aproximativ 15.51% si a cresterii incasarilor in luna martie 2023 fata de luna martie 2022 cu 30.37%.

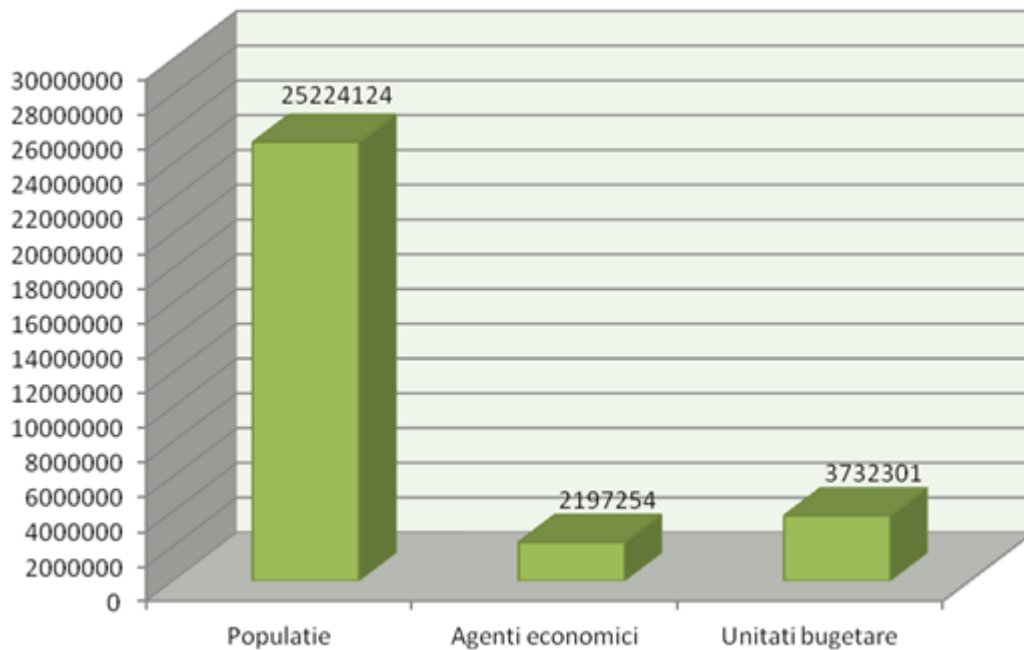
Situatia soldului la cele trei sisteme centralizate de termoficare urbana Rm.Valcea, Băile Olanesti si Calimanesti la data de 31.03.2023, pe categorii de consumatori se prezinta in tabelul și graficele umatoare.

❖ *Distributia soldului pe consumatori*

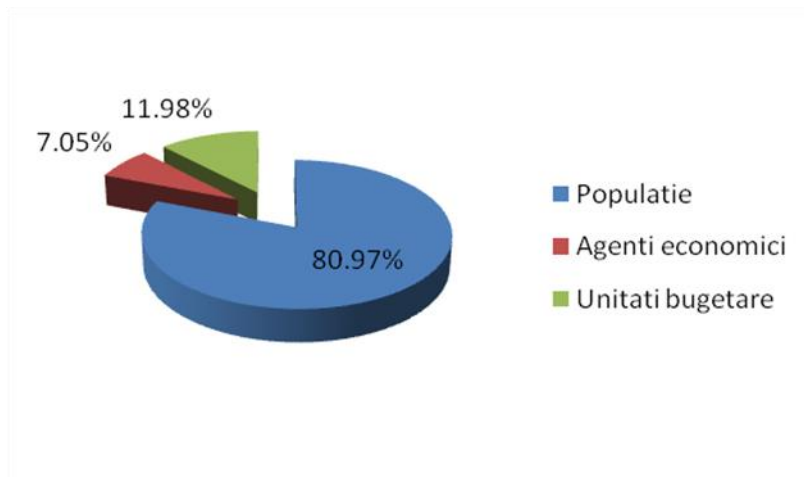
Total sold	Populație	%	Agenți economici	%	Unități bugetare	%
31,153,680.37	25,224,124.43	80.97	2,197,254.57	7.05	3,732,301.37	11.98

In luna martie 2022 soldul a fost de 32,069,889.44 lei. Se constata o scadere procentuala de 2.86% a soldului in luna martie 2023 comparativ cu luna februarie 2023.

*Sold pe consumatori:*



*Procent din total sold:*



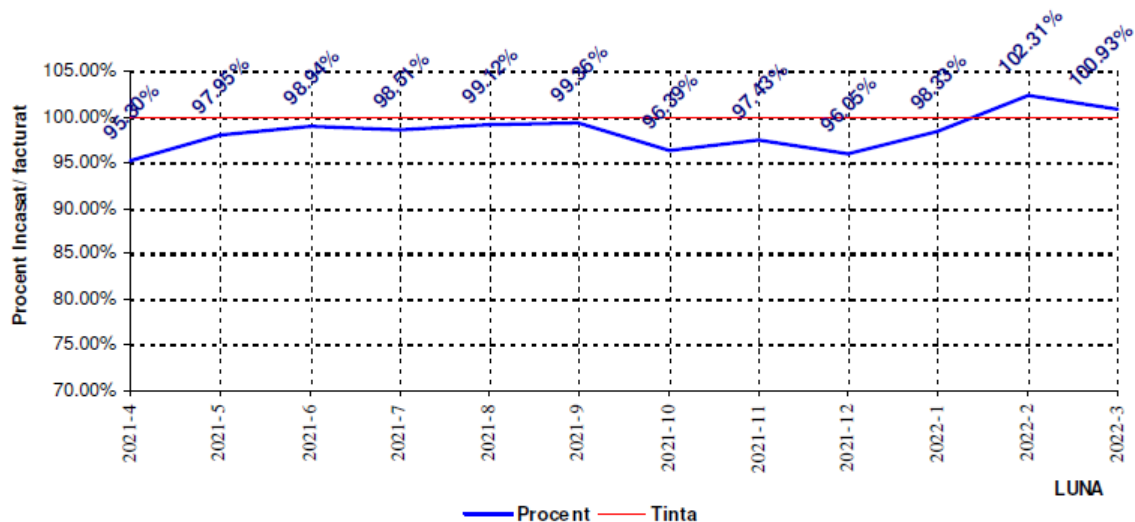
În următoarele grafice se prezintă situația comparativă a gradului de încasare la 31.03.2022, respectiv la 31.03.2023, raportat la 365 zile anterioare.

## RATA INCASARILOR LA 31/03/2022

**SUBUNITATEA : Calimanesti, Olanesti, Rm.Valcea,**

**TIP CLIENT : Ag.economic, Bugetar, Populatie,**

**ACTIVITATEA : Apa fierbinte distributie, Apa fierbinte productie si distributie,**



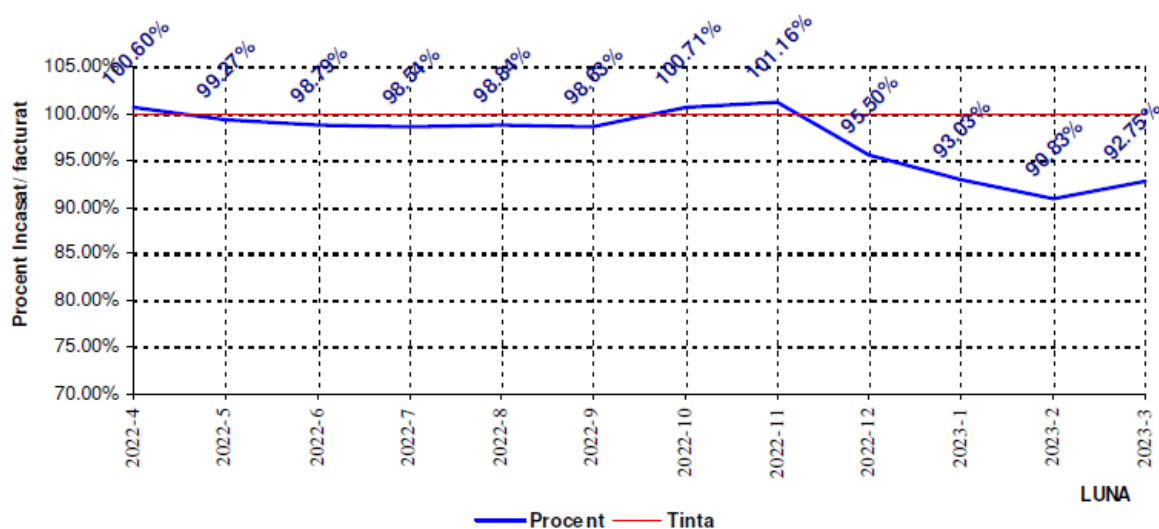
Anul	Luna	Facturat TOTAL 365 zile anterioare	Incasat TOTAL 365 zile anterioare	Procent incasare
2021	Aprilie	60,980,382.09	58,116,077.04	95.30%
2021	Mai	61,061,796.32	59,812,135.82	97.95%
2021	Iunie	61,038,435.93	60,393,151.12	98.94%
2021	Iulie	60,989,986.42	60,079,830.99	98.51%
2021	August	60,907,604.77	60,373,320.05	99.12%
2021	Septembrie	60,908,532.02	60,516,990.96	99.36%
2021	Octombrie	62,819,894.69	60,555,032.49	96.39%
2021	Noiembrie	63,140,771.51	61,515,018.43	97.43%
2021	Decembrie	64,999,345.84	62,432,015.76	96.05%
2022	ianuarie	64,442,994.99	63,369,489.71	98.33%
2022	Februarie	63,145,080.35	64,601,314.84	102.31%
2022	Martie	62,926,559.61	63,512,639.89	100.93%

## RATA INCASARILOR LA 31/03/2023

**SUBUNITATEA : Calimanesti, Olanesti, Rm.Valcea,**

**TIP CLIENT : Ag.economic, Bugetar, Populatie,**

**ACTIVITATEA : Apa fierbinte distributie, Apa fierbinte productie si distributie,**



Anul	Luna	Facturat TOTAL 365 zile anterioare	Incasat TOTAL 365 zile anterioare	Procent incasare
2022	Aprilie	62,563,571.61	62,941,084.51	100.60%
2022	Mai	62,709,622.60	62,250,190.23	99.27%
2022	Iunie	62,779,261.72	62,021,933.64	98.79%
2022	Iulie	62,865,798.57	61,946,186.35	98.54%
2022	August	62,966,139.51	62,233,507.61	98.84%
2022	Septembrie	63,064,840.56	62,202,319.98	98.63%
2022	Octombrie	61,729,158.52	62,168,972.47	100.71%
2022	Noiembrie	60,882,723.42	61,586,731.55	101.16%
2022	Decembrie	63,187,718.56	60,342,789.94	95.50%
2023	Ianuarie	66,039,188.07	61,439,439.80	93.03%
2023	Februarie	70,435,589.45	63,976,583.28	90.83%
2023	Martie	71,847,187.66	66,639,501.95	92.75%

Din analiza graficelor se observa faptul ca gradul de incasare in luna martie 2022 a fost de 100.93% respectiv 92.75% în luna martie 2023, raportate la 365 zile anterioare, grad de incasare mai mic cu 8.10% in luna martie 2023 fata martie 2022, pe fondul unei productii facturate cu 14.18% mai mari in intervalul aprilie 2022 - martie 2023 decat in intervalul aprilie 2021 – martie 2022, respectiv a unei productii incasate mai mari cu 4.92% in aceleasi intervale.

❖ *Stabilirea unor scheme de functionare care sa asigure reducerea costurilor si cresterea veniturilor.*

In luna martie 2023 CET Govora a functionat cu doua cazane si doua turbine in perioada 01-21 si 25-31 martie, iar in zilele de 22-24 cu un cazan si o turbina; livrarea de energie, atat cea electrica cat si cea termica a variat.

In luna martie 2023 au fost realizate următoarele venituri si costuri fata de cele prognozate:

- energie electrică livrată mai multa față de cea prognozată:

$$+ 3,189MWh \times 538 \text{ lei/MWh} = + 1,715,884 \text{ lei}$$

- abur industrial livrat mai mult față de cel prognozat:

$$+ 1,113Gcal \times 189 \text{ lei/Gcal} = + 210,357 \text{ lei}$$

- apă fierbinte livrată mai putina la consumatori față de cea prognozată:

$$-2,171 \text{ Gcal} \times 420 \text{ lei/Gcal} = - 911,820 \text{ lei}$$

- consum de gaz metan mai puțin fata de cel prognozat:

$$+ 12,298 \text{ MWh} \times 311 \text{ lei/MWh} = +3,824,797 \text{ lei}$$

- consum de cărbune mai mic față de cel prognozat:

$$+ 10,091 \text{ t} \times 162 \text{ lei/t} = +1,634,742 \text{ lei}$$

De la 1 aprilie 2022 CET Govora nu mai beneficiaza de schema de sprijin pentru cogenerarea de inalta eficienta.

Astfel, luna martie 2023 s-a caracterizat printr-un castig din activitatea exploatare de aproximativ 6,473,961 lei raportat la cel prognozat.

❖ *Realizarea programului anual de mentenanta preventive la agregatele de baza la data de 31.03.2023.*

Pentru functionarea in regim de continuitate (100%), in schema cu 2 grupuri energetice (2 cazane + 2 turbine) s-au realizat majoritatea lucrarilor planificate, conform programului de mentenanta.

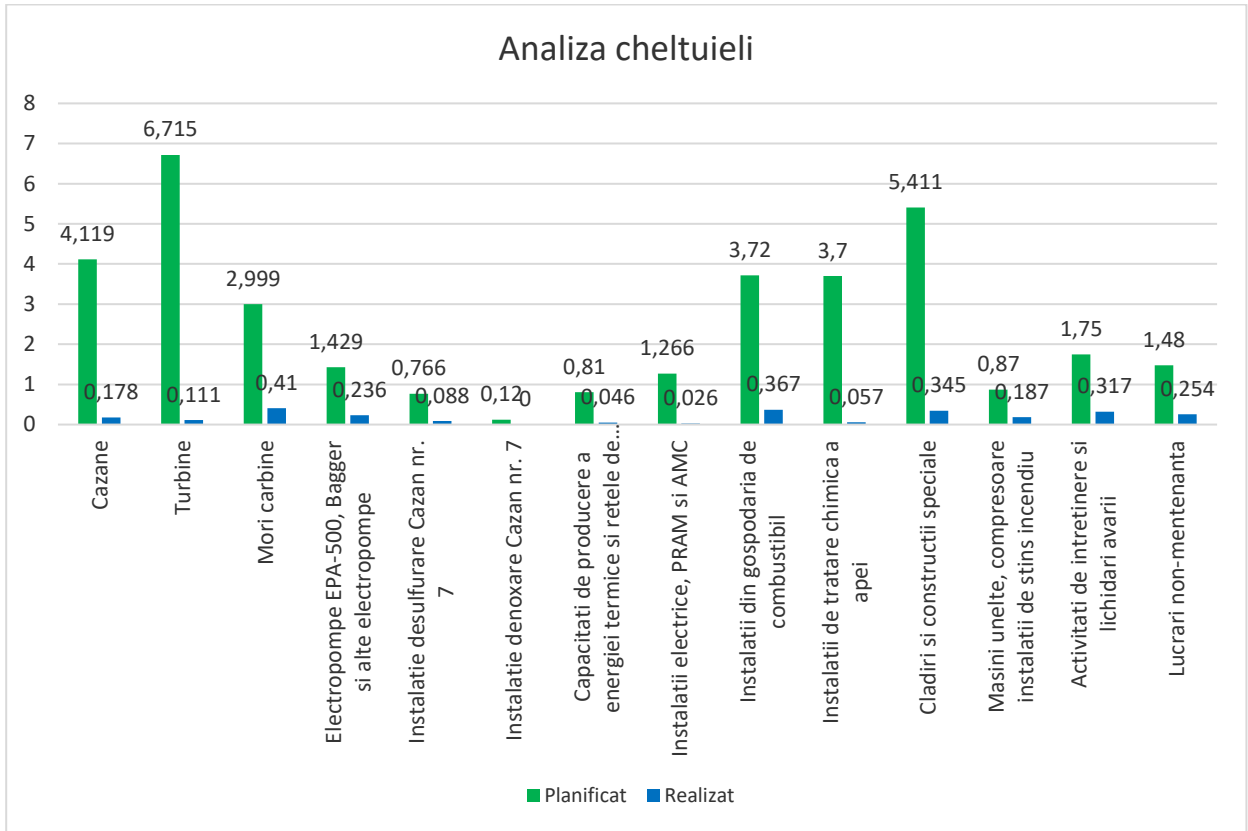
La Sectia Combustibil, Sectia Chimica si Sectia Electrica s-au realizat lucrarile planificate pe luna martie 2023 cu forte proprii. De asemenea s-au realizat profilaxia si mentenanta preventiva conform lucrarii planificate si de catre Sectia AMC si PRAM.

Datorita volumului mare de lucrari planificate, a fortei de munca proprii insuficiente si necalificate pe anumite tipuri de lucrari (inzidiri refractare, izolatii termice, etc.) se vor contracta lucrari de izolatii, zidarii, service captare cenusa si prelucrari mecanice cu SC PRELCET SA (societate afiliata CET Govora SA) si prin intermediul biroului achizitii publice prin SEAP se vor incheia contracte de lucrari si servicii firme terte, pentru: lucrari de inzidiri refractare la cazanele de 420 t/h nr.4,7 si servicii de curatenie industrială.

Programul de mentenanta la data de 31.03.2023 pe cele 9 (noua) capitole si cheltuielile aferente, se prezinta sintetic in tabelele si graficele urmatoare:

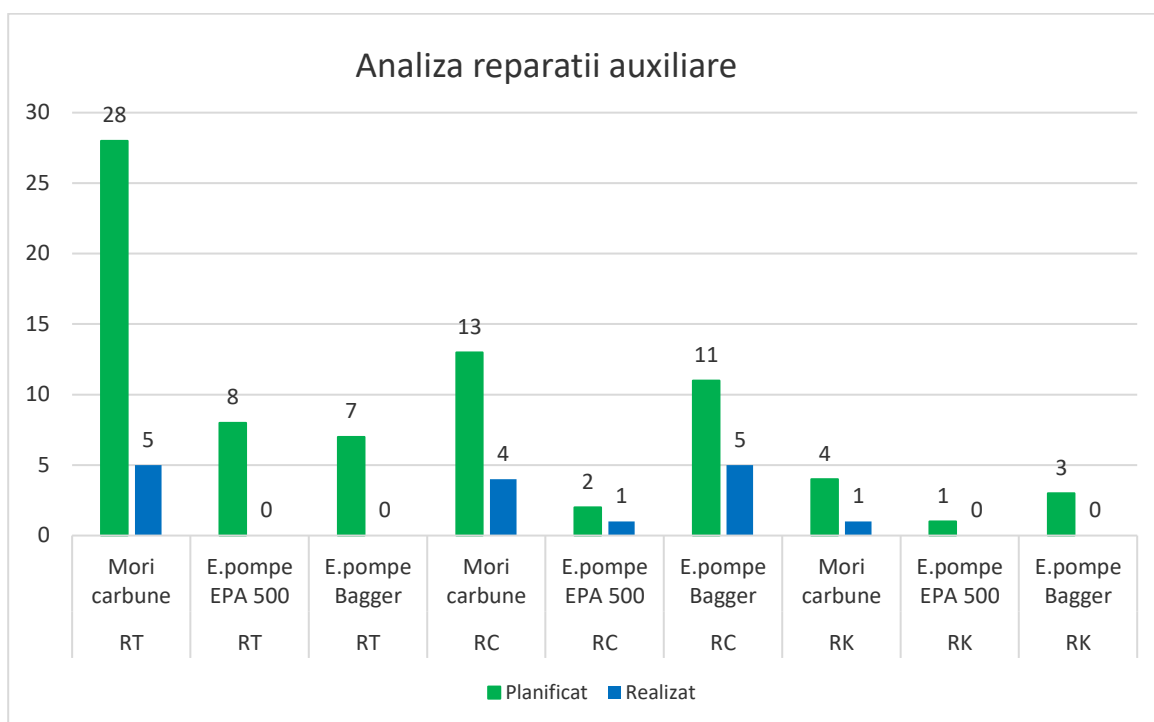
Capacitati de productie a energiei electrice				Capacitati de productie a energiei termice si retele de termificare			Instalatii electrice, PRAM si AMC			Instalatii din gospodaria de combustibil			Instalatii de tratare chimica a apei		
	Planificat	Realizat	%	Planificat	Realizat	%	Planificat	Realizat	%	Planificat	Realizat	%	Planificat	Realizat	%
Cazane	4,119	0,178	4,32	0,81	0,046	5,68	1,266	0,026	2,05	3,72	0,367	9,87	3,7	0,057	1,54
Turbine	6,715	0,111	1,65												
Mori carbune	2,999	0,410	13,67												
Electropompe: EPA-500, Bagger si alte electropompe	1,429	0,236	16,52												
Instalatie desulfurare Cazan nr. 7	0,766	0,088	11,49												
Instalatie denoxare Cazan nr. 7	0,120	0,000	0,00												
<b>TOTAL</b>	<b>16,15</b>	<b>1,02</b>	<b>9,04</b>	<b>0,81</b>	<b>0,046</b>	<b>5,68</b>	<b>1,266</b>	<b>0,026</b>	<b>2,05</b>	<b>3,72</b>	<b>0,367</b>	<b>9,87</b>	<b>3,7</b>	<b>0,057</b>	<b>1,54</b>
	Cladiri si constructii speciale			Masini unelte, compresoare instalatii de stins incendiu			Activitati de intretinere si lichidari avarii			Lucrari non-mentenanta					
	Planificat	Realizat	%	Planificat	Realizat	%	Planificat	Realizat	%	Planificat	Realizat	%			
	5,411	0,345	6,38	870	0,187	0,021	1,75	0,371	21,2	1,48	0,254	17,16			
<b>TOTAL</b>	<b>5,411</b>	<b>0,345</b>	<b>6,38</b>	<b>870</b>	<b>0,187</b>	<b>0,021</b>	<b>1,75</b>	<b>0,371</b>	<b>21,2</b>	<b>1,48</b>	<b>0,254</b>	<b>17,16</b>			

## Analiza cheltuieli



Situatia reparatiilor la auxiliarele agregatelor de baza pentru perioada 01.01.2023 - 31.03.2023

Denumire agregat	Planificat			Realizat fizic		
	RT	RC	RK	RT	RC	RK
Mori carbune	28	13	4	5	4	1
El. pompe EPA 500	8	2	1	0	1	0
El. pompe Bagger	7	11	3	0	5	0



*Situatii lucrari aferente lunii martie 2023:*

S-au executat lucrari conform “Plan de mentenanta lunara” pentru lucrarile de reparatii programate din cadrul CET Govora SA.

Suplimentar planului de mentenanta lunara au fost emise 177 de autorizatii de lucru din care:

- 112 de catre Sectia Exploatare Cazane;
- 40 de catre Sectia Exploatare Turbine;
- 25 de catre Sectia Chimica;

Au fost rezolvate dupa cum urmeaza :

- 48 de catre PRELCET S.A.;
- 129 de catre Formatiile Sectiei Reparatii.

Pe langa lucrarile conform "Plan de mentenanta lunar", suplimentar s-au executat interventii pe baza de "Autorizatii de lucru."

## VII Prezentarea sintetica a productiei de carbune

In luna martie 2023, Departamentul Exploatare Miniera a realizat o productie de carbune de 77,000 tone și 904,000 m.c. steril repartizata pe cele trei sectoare conform tabelului de mai jos:

CARIERA	MARTIE			
	CARBUNE (tone)		STERIL (m.c.)	
	PLAN P.A.E.	REALIZAT	PLAN P.A.E.	REALIZAT
PANGA	27,000	19,000	410,000	449,000
BERBESTI VEST	8,000	2,000	53,000	51,000
ALUNU	55,000	56,000	335,000	404,750
<b>TOTAL</b>	<b>90,000</b>	<b>77,000</b>	<b>798,000</b>	<b>904,750</b>

Se observă o realizare a producției de cărbune de 96.25% față de programul lunar, respectiv 85.55% față de Programul Anual de Exploatare.

*Situatia livrarilor si stocurilor in luna martie se prezinta astfel:*

CARIERA	Stoc initial <>	Productie realizată <>	Livrări <>	Transfer intern <>	Stoc final <>
1	2	3	4	5	6
PANGA +DEP. CFR	12,071.45	19,000	28,934.42	+799.96	2,936.99
BERBESTI VEST-,,20000,,	1,152.25	2,000	1,406.84	-799.96	945.45
ALUNU	20,284.91	56,000	57,158	0	19,126.91
<b>TOTAL</b>	<b>33,508.61</b>	<b>77,000</b>	<b>87,499.26</b>	<b>0</b>	<b>23,009.35</b>

*Situația livrărilor pe beneficiari în luna martie se prezintă astfel:*

CARIERA	Total livrari <>	CET Govora <>	Tain <>	Diversi <>
1	2	3	4	5
PANGA +DEP. CFR	28,934.42	28,782.96	0	151.46
BERBESTI VEST-,,20000,,	1,406.84	1,406.84	0	0
ALUNU	57,158	57,158	0	0
<b>TOTAL</b>	<b>87,499.26</b>	<b>87,347.8</b>	<b>0</b>	<b>151.46</b>

*Rezerva pregatita in complex pentru luna aprilie este de 68,000 tone la un raport de descoperita de 10:1, repartizata pe cariere astfel:*

CARIERA	Rezerva pregatită pentru luna aprilie (to)
PANGA	18,000
BERBESTI VEST	5,000
ALUNU	45,000
<b>TOTAL</b>	<b>68,000</b>

Lucrarile miniere in luna martie:

**Cariera Panga:**

1. Scurtare T30;
2. Ripare T42;
3. Refacere terasament T39;
4. Ripare T10.

Pentru achiziția terenurilor, achiziția construcțiilor și uzufruct anual in luna martie s-au intocmit documentatii de despagubire în valoare de 52,176.5 lei repartizată pe cariere astfel:

Cariera	Uzufruct teren si pomi (lei)	Vanzare cumparare teren (lei)	Gospodarii (lei)	Total Valoare (lei)
PANGA	0	23,000	0	23,000
BERBESTI VEST	0	18,917.5	0	18,917.5
ALUNU	10,259	0	0	10,259
<b>TOTAL</b>	<b>10,259</b>	<b>41,917.5</b>	<b>0</b>	<b>52,176.5</b>

Din punct de vedere economic in luna martie 2023, costul unitar estimat la carbune a fost de 147.07 lei/tona, in conditiile in care in bugetul de venituri și cheltuieli s-a prevazut costul tonei de carbune la 132.66 lei/tona.

*Principalii indicatori economici in luna martie sunt redati in tabelul de mai jos:*

NR. CRT.	INDICATORI ESTIMATI	PLAN PAE	REALIZAT	DIFERENȚĂ +/-	%
1.	Cărbune din producție- mii tone	90,000	77,000	-13,000	85.55
2.	Cărbune livrat - mii tone	90,000	87,499.26	-250.74	97.22
3.	Cost unitar total- lei/to	132.66	147.07	14.41	110.86
4.	Cheltuieli totale - mii lei	11,939.4	11,324.1	615.3	94.84
5.	Număr personal	530	527	-3	99.43

## VIII Sinteza principalilor indicatori economici

In continuare prezentam analiza evolutiei situatiei economice a societatii, respectiv rezultatul operational si rezultatul net aferent lunii martie 2023 prezentate in tabelele de mai jos:

mii lei

	ELEMENTE DE CALCUL	Realizari martie 2023
	1	2
<b>1</b>	<b>VENITURI TOTALE</b>	<b>36,514.6</b>
<b>1.1</b>	<b>VENITURI DIN EXPLOATARE, din care:</b>	<b>36,512.1</b>
1.1.1	<b>VENITURI DIN ACTIVITATEA DE BAZA, din care:</b>	38,188.4
	Energie electrica	18,285.2
	Abur Chimcomplex S.A. Borzesti Valcea	7,618.3
	Apa fierbinte	12,246.8
1.1.2	<b>VENITURI DIN VANZAREA DE MARFURI</b>	58.0

	ELEMENTE DE CALCUL	Realizari martie 2023
	<i>Venituri energie electrica refacturata la Chimcomplex S.A. Borzesti Valcea</i>	1.5
1.1.3	<b>VENITURI DIN PRODUCTIA DE IMOBILIZARI</b>	-222.4
1.1.4	<b>ALTE VENITURI DIN EXPLOATARE</b>	-1,511.9
<b>1.2</b>	<b>VENITURI FINANCIARE</b>	<b>2.6</b>
<b>2</b>	<b>CHELTUIELI TOTALE</b>	<b>40,696.6</b>
<b>2.1</b>	<b>CHELTUIELI DIN EXPLOATARE, din care:</b>	<b>40,688.2</b>
2.1.1	<b>COMBUSTIBIL, din care</b>	16,552.2
	<i>Carbune (lignit)</i>	11,573.1
	<i>Carbune (huila)</i>	0.0
	<i>Gaze naturale</i>	4,979.2
2.1.2	<b>MATERIALE CONSUMABILE</b>	968.2
2.1.3	<b>ENERGIE SI APA TEHNOLOGICA SI NETEHOLOGICA</b>	1,868.9
2.1.3.1	<i>Energie electrica din afara(PZU, echilibrare, serv de transport, taxe)</i>	1,328.2
2.1.4	<b>CHELTUIELI CU REPARATIILE</b>	2,159.7
2.1.5	<b>CHELTUIELI CU AMORTIZAREA</b>	1,552.7
2.1.6	<b>CHELTUIELI CU PERSONALUL</b>	8,426.3
2.1.7	<b>ALTE CHELTUIELI GENERALE ALE SOCIETATII</b>	9,070.7
2.1.8	<b>CHELTUIELI CU MARFURILE, din care</b>	278.9
	<i>Cheltuieli cu energia electrica refacturata Chimcomplex S.A. Borzesti Sucursala Valcea</i>	1.5
2.1.9	<b>ALTE CHELTUIELI CU ACTIVITATEA DE EXPLOATARE, din care:</b>	-189.2
	<i>Cheltuieli cu emisiile de CO<sub>2</sub></i>	-513.6
	<i>Cheltuieli privind activele cedate</i>	130.8
<b>2.2</b>	<b>CHELTUIELI FINANCIARE</b>	<b>8.4</b>
<b>3</b>	<b>PROFIT/PIERDERE DIN EXPLOATARE</b>	<b>-4,176.1</b>
<b>4</b>	<b>PROFIT /PIERDERE DIN ACTIVITATEA FINANCIARA</b>	<b>-5.8</b>
<b>5</b>	<b>REZULTAT BRUT</b>	<b>-4,181.9</b>
<b>6</b>	<b>CHELTUIELI CU IMPOZITUL PE PROFIT</b>	<b>0.0</b>
<b>7</b>	<b>REZULTATUL NET AL EXERCITIULUI</b>	<b>-4,181.9</b>

Din analiza principalilor indicatori economici prezentati mai sus rezulta urmatoarele:

- **Veniturile din activitatea de baza realizate in luna martie 2023 sunt in suma de 38.19 mil. lei**, din care veniturile din vanzarea energiei electrice sunt de 18.28 mil. lei, respectiv 47.9%, iar veniturile din vanzarea energiei termice (abur industrial si apa fierbinte) sunt in suma de 19.86 mil. lei (52%);
- **Veniturile din vanzarea energiei electrice inregistrate in luna martie 2023, in suma de 18.28 mil. lei sunt aferente unei cantitati de 39,189.38 MWh** (3,097.94 MWh reprezinta energia electrica autofurnizata la subunitatile societatii – EM Berbesti, Termoficare Urbana, Antestatie), **din care:**
  - Vanzare energie electrica pe PZU, PI – 33,670 MWh ( 17.99 mil. lei);
  - Vanzare energie electrica la Chimcomplex S.A. (din productie proprie) – 143.50 MWh ( 0.15 mil. lei);
  - Vanzare energie electrica la unitati economice situate pe Platforma Industriala – 218.01 MWh (0.17 mil. lei);
  - Pretul de vanzare al energiei electrice catre Chimcomplex S.A. in perioada 01.01.2023 – 30.04.2023 este de 1,350 lei/MWh, conform Actului aditional nr. 2/28.12.2022 la Contractul nr. 1/30.09.2022 de vanzare a energiei electrice (care prelungeste valabilitatea contractului),

contract incheiat intre S. CET Govora S.A. si Chimcomplex S.A. Borzesti;

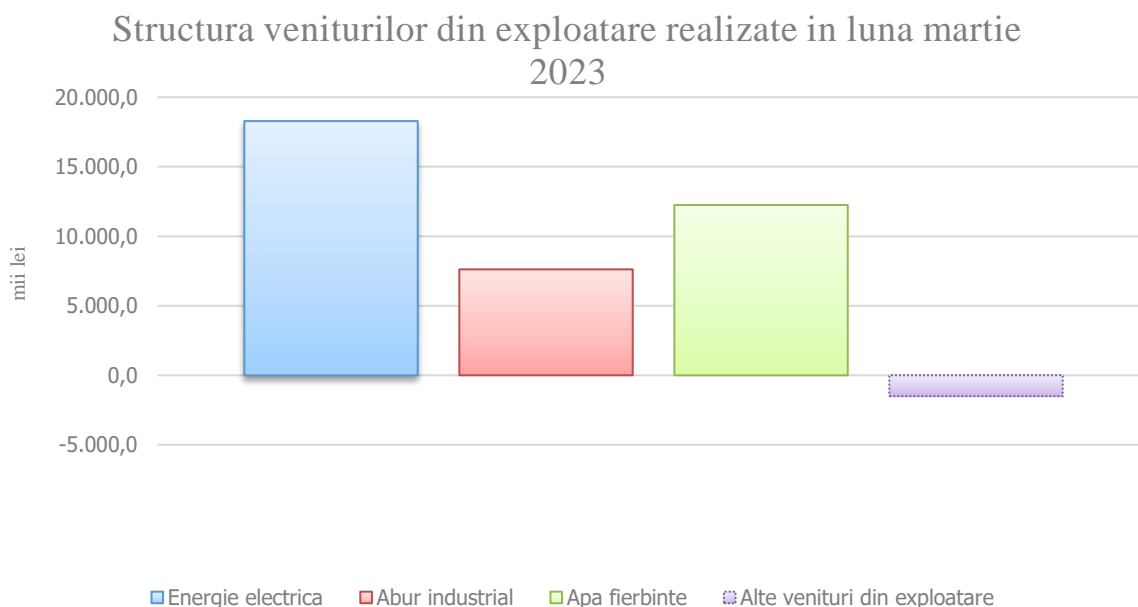
- **Veniturile din livrarea aburului industrial realizate in luna martie 2023 sunt in suma de 7.62 mil. lei** pentru o cantitate livrata de 26,270 Gcal, respectiv 19.95% din totalul veniturilor din activitatea de baza;
- **Pretul de vanzare a Gcal catre Chimcomplex S.A. Borzesti Sucursala Valcea in perioada 01.01.2023 – 30.04.2023 pentru aburul industrial de 13 ata si 35 ata este de 290 lei/Gcal**, conform Actului aditional nr. 6/2022 la Contractul nr. 31502/17.09.2019 de vanzare cumparare a energiei termice din sisteme de alimentare centralizata catre consumatorii finali;
- **Veniturile din energia termica sub forma de apa fierbinte realizate in luna martie 2023 sunt in suma de aproximativ 12.25 mil. lei pentru o cantitate de 26,829 Gcal livrate.** Conform HCL nr. 396/23.12.2022, incepand cu data de 01.12.2022 pretul de productie, transport si distributie a energiei termice este de 474.03 lei/Gcal fara TVA (407.59 lei/MWh fara TVA), pret compus din urmatoarele tarife:
  1. Pret de productie – **276.42 lei/Gcal exclusiv TVA (237.68 lei/MWh fara TVA)** conform Deciziei ANRE nr. 1082/29.06.2022;
  2. Tarif de transport – **44.74 lei/Gcal exclusiv TVA (38.47 lei/MWh fara TVA)**, conform avizului ANRE nr. 20/25.05.2022;
  3. Tarif de distributie – **152.87 lei/Gcal exclusiv TVA (131.44 lei/MWh fara TVA)**, conform avizului ANRE nr. 20/25.05.2022.  
Diferenta dintre pretul de productie, transport si distributie a energiei termice livrate populatiei de 497.73 lei/Gcal, inclusiv TVA de 5% (427.97 lei/MWh inclusiv TVA) si pretul de facturare catre populatie de 374.95 lei/Gcal inclusiv TVA 5% (322.4 lei/MWh inclusiv TVA), in quantum de 122.78 lei/Gcal cu TVA 5% (105.57 lei/MWh cu TVA), va fi asigurata din bugetul local al municipiului.

Prezentam mai jos tabelul cu productiile realizate in luna martie 2023:

Indicatori	martie 2023
Energie electrica produsa <b>Mwh</b>	52,172.30
Energie electrica livrata <b>Mwh</b>	39,189.38
Energie termica livrata Abur industrial <b>Gcal</b>	26,270.00
Energie termica AF produs <b>Gcal</b>	38,987.00
Energie termica AF livrat <b>Gcal</b>	26,829.00
Lignit <b>t</b>	139,909.00
Gaze naturale <b>mii Nmc</b>	1,786.02

- **Veniturile totale realizate** in luna martie 2023 sunt in suma de 36.51 mil. lei.

Structura veniturilor din exploatare realizate in luna martie 2023, este prezentata in urmatorul grafic:

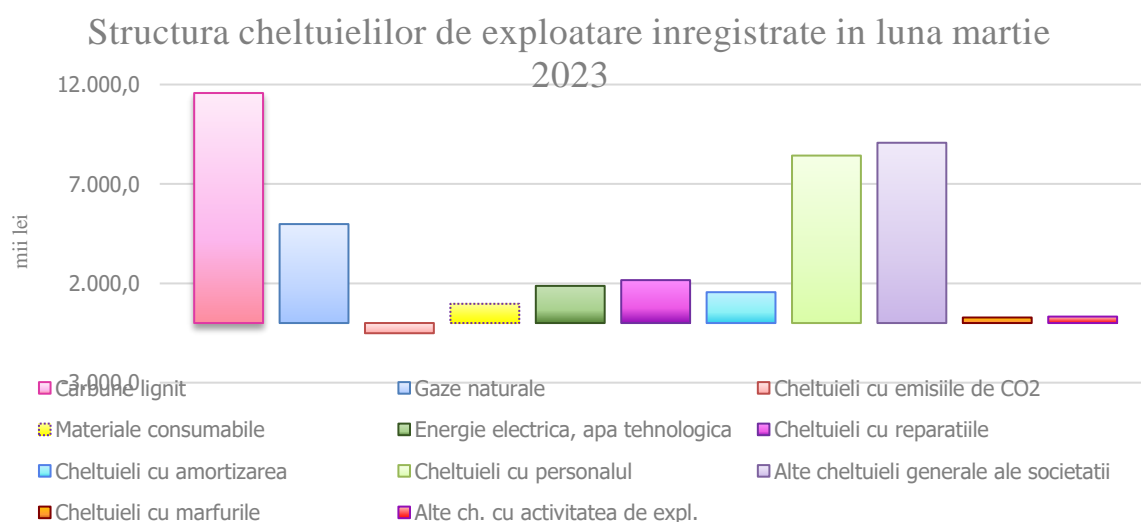


Analizand capitolul de cheltuieli se constata urmatoarele: cheltuielile **totale** inregistrate in luna martie 2023 sunt in suma de 40.96 mil. lei, pe capitole de cheltuieli situatia prezentandu-se astfel:

- Cheltuielile cu combustibilii combustibilii sunt in suma de 16.55 mil. lei (40.45% din totalul cheltuielilor de exploatare), din care consumul de gaze naturale este de 4.98 mil. lei pentru o cantitate de 1,786.02 mii Nmc, iar consumul de lignit este in suma de 11.57 mil. lei la un consum de 139,909 t. Consumul de carbune in totalul cheltuielilor cu combustibilii in luna martie 2023 este de 69.9%, iar consumul de gaze naturale reprezinta 30.1%;
- Cheltuielile cu emisiile de CO<sub>2</sub> estimate (aferente cazanului C7) pentru luna martie 2023 sunt negative in suma de 513.64 mii lei si reprezinta reevaluarea emisiilor de CO<sub>2</sub> estimate pentru lunile ianuarie si februarie 2023 aferente cazanului C7 ( 40,526 t\*91.91 euro/t\*4.949 lei/euro);
- Cheltuielile cu materialele consumabile inregistrate in luna martie 2023 sunt in suma de 0.97 mil. lei, respectiv 2.37 % din totalul cheltuielilor de exploatare;

- Cheltuielile cu utilitatile tehnologice (energie, apa tehnologica si netehnologica) inregistrate in luna martie 2023 sunt in suma de 0.97 mil. lei, respectiv 2.37 % din totalul cheltuielilor de exploatare;
- Cheltuielile cu reparatiile inregistrate in luna martie 2023 sunt in suma de 2.16 mil. lei, ceea ce reprezinta un procent de 5.28 % din totalul cheltuielilor de exploatare;
- Cheltuielile cu personalul realizate in luna martie sunt in suma de 8.43 mil. lei si reprezinta un procent de 20.59% din totalul cheltuielilor operationale ale lunii martie 2023.

Structura cheltuielilor din exploatare inregistrate in luna martie 2023, este prezentata in urmatorul grafic:



**Situatia costurilor de productie si de inregistrare realizate in lunile martie 2023 la Societatea CET Govora S.A., la produsele din activitatea de baza se prezinta astfel:**

Nr. Crt.	EXPLICATIE	MARTIE 2023	CUMULAT MARTIE 2023
1	2	3	4
1	<b>Energie electrica</b>		
	Cantitate livrata MWh	39,189.38	106,016.65
	Cost unitar productie lei/MWh	646.22	847.68
	Pret unitar vanzare lei/MWh	500.66	638.37
2	<b>Energie termica - abur</b>		
	Cantitate livrata Gcal	26,270.00	78,417.00
	Cost unitar productie lei/Gcal	254.73	283.04
	Pret unitar vanzare lei/Gcal	290.00	290.00
3	<b>Energie termica productie AF Valcea</b>		
	Cantitate livrata Gcal	38,987.00	131,501.00
	Cost unitar productie lei/Gcal	254.72	283.44

Nr. Crt.	EXPLICATIE	MARTIE 2023	CUMULAT MARTIE 2023
1	2	3	4
	Pret unitar vanzare lei/Gcal	276.84	276.78
4	<b>Energie termica productie+transport+distributie AF Valcea</b>		
	Cantitate produsa Gcal	26,829.00	93,546.00
	Cost unitar productie lei/Gcal	444.60	468.23
	Pret unitar vanzare lei/Gcal	456.47	456.05

Analizand datele din tabelul de mai sus rezulta urmatoarele:

- **Costul de productie pentru un MWh** in luna martie 2023 este de 646.22 lei/MWh, iar cumulat pentru perioada ianuarie – martie 2023 acesta este de 847.68 lei/MWh pentru o productie de 106,016.65 MWh;
- **Costul de productie pentru energia termica sub forma de abur industrial** in luna martie 2023 este de 254.73 lei/Gcal. Cumulat la 31.03.2023, costul aburului industrial este de 283.04 lei/Gcal pentru o productie de 78,417 Gcal;
- **Costul de productie pentru energia termica masurata la gardul centralei (38,987 Gcal) livrata sub forma de apa fierbinte** in luna martie 2023 este de 254.72 lei/Gcal, iar cumulat la 31.03.2023 costul este de 283.44 lei/Gcal pentru o productie de 131,501 Gcal;
- **Costul de productie pentru energia termica sub forma de apa fierbinte livrata la consumatorul final (producere, transport si distributie)** la 31.03.2023 este de 444.6 lei/Gcal, pentru o productie livrata de 93,546 Gcal.

**Principalii indicatori economico-financiari realizati in luna martie 2023 la Departamentul de Exploatare Miniera Berbesti, se prezinta astfel:**

PERIOADA	PRODUCTIE (mii tone)	TOTAL CHELTUIELI PRODUCERE mii lei	COST MEDIU PRODUCERE lei/tona	TOTAL CHELTUIELI TRANSPORT mii lei	COST MEDIU TRANSPORT lei/tona	TOTAL CHELTUIELI mii lei	COST COMPLET DEPOZIT lei/tona
ianuarie 2023	63.00	11,133.90	176.73	1,813.50	22.97	12,947.39	199.70
februarie 2023	77.00	10,448.15	135.69	1,732.66	29.60	12,180.81	165.29
martie 2023	77.00	11,305.45	146.82	2,106.25	25.40	13,411.70	172.22
<b>TOTAL AN 2023</b>	<b>217.00</b>	<b>32,887.50</b>	<b>151.56</b>	<b>5,652.41</b>	<b>25.65</b>	<b>38,539.91</b>	<b>177.20</b>

Analizand datele din tabelul de mai sus in luna martie 2023, se constata urmatoarele:

- Costul complet depozit (unitar) aferent lunii martie 2023 este de 172.22 lei/tona pentru o productie de lignit de 77,000 t, iar cumulat in perioada ianuarie – martie 2022 acesta este de 177.20 lei/t la o productie de 217,000 t.
- Costul mediu de productie in luna martie 2023 este de 146.82 lei/tona, iar cumulat in perioada ianuarie – martie 2023 este de 151.56 lei/tona.

Finantarea platilor efectuate in cursul lunii martie 2023 in valoare de 45,919,065 lei s-a realizat din incasarile inregistrate pe parcursul lunii in valoare de 44,799,858 si din suma disponibila in contul curent, diminuandu-se soldul acestuia. La finalul lunii s-a inregistrat un deficit de numerar de 1,119,207 lei.

Incasari	Suma (lei)	Plati	Suma (lei)
Energie electrica	20,497,909	Obligatii salariale	4,863,761
Energie termica - agenti industriali	8,471,590	Obligatii bugetare	5,757,793
Energie termica - termoficare urbana	14,596,749	Certificate EUA	0
Alte incasari	1,233,610	Utilitati	11,156,165
<b>Total incasari</b>	<b>44,799,858</b>	Energie electrica pentru Chimcomplex	144,986
		Prestatii	9,717,122
		Materii prime, materiale	6,988,947
		Alte plati	7,290,291
		<b>Total plati</b>	<b>45,919,065</b>

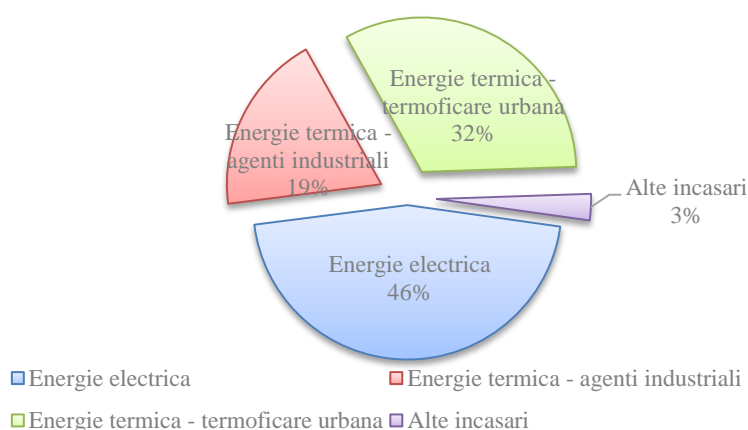
In categoria alte plati este inclusa plata sumei de 752,273.54 lei, fara TVA, catre administratorul judiciar Euro Insol SPRL, reprezentand onorariul 20,000 euro/luna la cursul de 4.9207 lei/euro, pentru perioada 09.02.2023 – 08.03.2023, respectiv suma de 98,414.00 lei si contravaloarea 3% onorariu de succes al administratorului judiciar pentru luna februarie 2022, respectiv suma de 653,859.54 lei, prin aplicarea procentului de 3% la suma de 21,795,318.00 lei, obtinuta prin cumularea urmatoarelor:

- a. 21,793,501.00 lei – venituri suplimentare;
- b. 1,817.00 lei – discounturi comerciale.

In cadrul Sedintei Adunarii Creditorilor CET Govora S.A., din data de 14.10.2016, s-a aprobat onorariul administratorului judiciar Euro Insol SPRL, astfel: 20,000 euro + TVA/luna si onorariu de succes 3% + TVA din sumele distribuite creditorilor, din recuperarea creantelor, precum si din veniturile suplimentare si reducerile comerciale obtinute pentru societate de administratorul judiciar.

Structura incasarilor din luna martie 2023 este prezentata in urmatorul grafic:

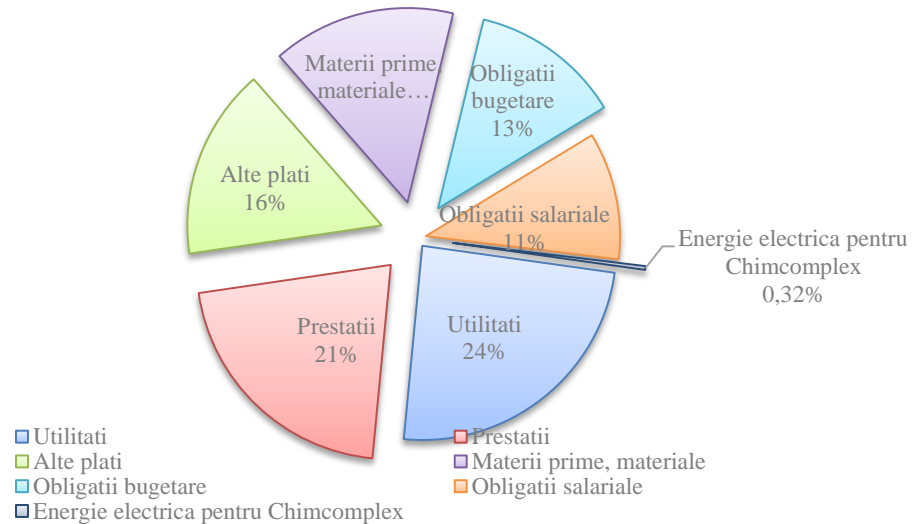
STRUCTURA INCASARILOR MARTIE 2023



Asa cum se observa in graficul anterior, totalul incasarilor inregistrat in luna martie 2023 de 44,799,858 lei a fost realizat astfel: 46% din energia electrica, 32% din energia termica livrata catre termoficarea urbana, 19% din energia termica furnizata agentilor industriali si 3% din incasari diverse.

Structura platilor din luna martie 2023 este prezentata in urmatoarul grafic:

STRUCTURA PLATILOR MARTIE 2023



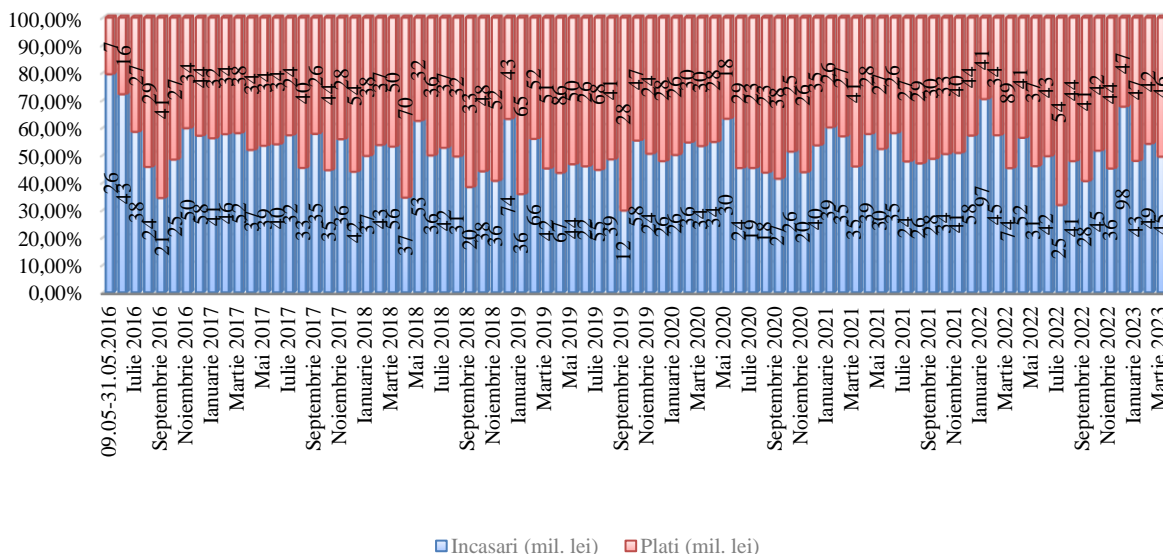
Analizand graficul de mai sus se identifica destinatia platilor efectuate de CET Govora in luna martie 2023, in suma totala de 45,919,065 lei, astfel: 24% pentru utilitati, 21% pentru serviciile de care a beneficiat societatea, 16% pentru plati diverse, 15% pentru materii prime si materiale, 13% pentru obligatii bugetare, 11% pentru obligatii salariale si 0.32% pentru energia electrica furnizata catre Chimcomplex.

In luna martie 2023 s-au distribuit partial creantele bugetare aferente transei VI din Programul de Plata a Creantelor, anexa la Planul de Reorganizare Modificat al CET Govora, in suma totala de 3,938.00 lei, astfel:

- 1,473.00 lei la Primaria Ramnicu Valcea cu OP 1459/27.03.2023 reprezentand Taxa auto vehicule cu masa mai mare de 12 to;
- 773.00 lei la Primaria Ramnicu Valcea cu OP 1460/27.03.2023 reprezentand Taxa vehicule lente si majorari;
- 1,020.00 lei la Primaria Ramnicu Valcea cu OP 1461/27.03.2023 reprezentand Taxa cultura si sport si majorari;
- 672.00 lei la Primaria Ramnicu Valcea cu OP 1462/27.03.2023 reprezentand Taxa publicitate si majorari.

Evolutia incasarilor si a platilor dupa data de 09.05.2016 are urmatoarea structura:

### EVOLUTIA INCASARILOR SI A PLATILOR DUPA DATA DE 09.05.2016



Din evolutia prezentata in graficul precedent se identifica deficitul lunii martie 2023 de de 1,119,207 lei, rezultat din diferenta dintre incasarile realizate si platile efectuate in aceasta luna. Acest deficit a fost finantat din excedentele lunilor anterioare acumulate in disponibilul contului curent.

Facem mentiunea ca toate platile realizate de debitoare in perioada analizata au fost supervizate de catre echipa administratorului judiciar prezenta la sediul debitoarei. In acest sens, s-a avut in vedere realizarea cu prioritate a platilor necesare continuarii in bune conditii a activitatii.

Administrator judiciar

Euro Insol SPRL

Prin Practician in insolventa

Av. Alexandru Scarlat

