

Nr. inregistrare: 125/17.02.2025

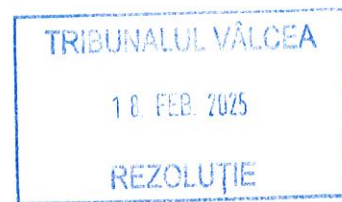
Catre: **Tribunalul Valcea Sectia a II-a Civila**

Dosar nr: **1396/90/2016**

Administrator judiciar: **Euro Insol SPRL**

Debitoare: **CET Govora S.A.**

*("în reorganizare judiciară", "in judicial reorganisation", "en redressement")*



**Raportul administratorului judiciar  
privind activitatea debitoarei CET Govora S.A.  
pentru luna octombrie 2024**



---

## I Informatii privind deschiderea procedurii insolventei

---

Prin Incheierea pronuntata la data de 09.05.2016 in dosarul nr. 1396/90/2016, Tribunalul Valcea Sectia a II – a Civila a dispus deschiderea procedurii generale a insolventei prevazuta de Legea nr. 85/2014 privind procedurile de prevenire a insolventei si de insolventa impotriva debitoarei **CET GOVORA S.A. („CET Govora”, „Societatea”, „Debitoarea”), persoana juridica romana cu sediul in Municipiul Rm. Valcea, judetul Valcea, str. Industriilor, Nr. 1, inregistrata la Registrul Comertului de pe langa Tribunalul Valcea sub nr. J38/683/1997, CIF RO 10102377** si a desemnat administrator judiciar pe **Euro Insol SPRL („Administratorul judiciar”)** cu adresa de comunicare in Bucuresti, str. Costache Negri nr.1-5, cladirea Opera Center, etaj 3, sector 5, RSP 0069, cod de identificare fiscala RO 21119285.

---

## II Datele generale ale Administratorului Judiciar

---

- Denumirea administratorului judiciar: Euro Insol SPRL desemnat de Tribunalul Valcea Sectia a II – a Civila, prin Incheierea pronuntata la data de 09.05.2016 in dosarul nr. 1396/90/2016
- Sediul ales pentru comunicare: Bucuresti, Opera Center, str. Costache Negri nr. 1-5, et. 3, sector 5
- Cod unic de Inregistrare: RO 21119285
- Numar de inregistrare in Registrul Formelor de organizare al UNPIR: RFO 0069 atribuit in data de 31.12.2006
- Telefon 021/3354509; 021/3354431; 021/3350416
- E-mail: [office@euroinsol.eu](mailto:office@euroinsol.eu)
- Web: <euroinsol.eu>

---

## III Prezentarea sintetica a societatii

---

Centrala Electrica de Termoficare, CET Govora, din Ramnicu Valcea situata pe str. Industriilor, nr. 1, functioneaza din anul 1959 fiind inregistrata ca societate comerciala cu capital integral de stat in anul 1997 (Registrul Comertului nr. J38/683) si se afla in proprietatea privata a Judetului Valcea, administrata de Consiliul Judetean Valcea (Hotararea de Guvern Nr. 1005 / 2002).

Profilul de activitate al CET Govora S.A. il constituie: producerea si comercializarea energiei electrice si termice, extractia carbunelui, lucrari industriale diverse, depozitari diverse, inchiriere, servicii diverse si cercetare-dezvoltare precum si efectuarea de operatii de aprovizionare pentru: materiale, utilaje si piese de schimb, combustibili, servicii: activitati de intretinere si reparatii la instalatiile proprii, prestare servicii publice (livrare energie termica), distributie utilitati si produse



industriale (abur industrial, cenusa de termocentrala, deseuri metalice feroase si neferoase etc.).

### **3.1. Date generale ale societatii CET Govora:**

- Denumire: CET Govora, Societate pe Actiuni
- Cod Unic de Inregistrare: R 10102377
- Cod IBAN: RO93BUCU1781215948545RON deschis la Alpha Bank, Sucursala Ramnicu Valcea
- Capital Social subscris si varsat: 51,684,111.75 lei
- Actionariat: 100% in proprietatea privata a Judetului Valcea, administrata de Consiliul Judetean Valcea
- Act constitutiv aprobat prin Hotarirea Consiliului Judetean Valcea 209/30.09.2015
- Adresa: Ramnicu Valcea, strada Industriilor, numarul 1, judetul Valcea
- Cod postal: 240050
- Telefon +40 250 733.601; Fax: +40 250 733.603
- E-mail: [office@cetgovora.ro](mailto:office@cetgovora.ro)
- Web: [cetgovora.ro](http://cetgovora.ro)

### **3.2. Obiectul de activitate al CET Govora SA il reprezinta „Furnizarea de abur si aer conditionat” Cod CAEN 353**

CET Govora SA este principalul furnizor de energie pentru societatile comerciale situate pe Platforma Industriala Sud si pentru municipiul Ramnicu Valcea. Dat fiind caracterul nestocabil al produselor sale: energie electrica, energie termica sub forma de abur industrial si energie termica sub forma de apa fierbinte, productia la CET Govora se realizeaza in flux continuu, in raport de necesarul consumatorilor. CET Govora se afla pe fluxul principal al resurselor energetice catre principalii furnizori de produse industriale ai judetului Valcea.

Centrala Electrica de Termoficare, CET Govora, a fost astfel proiectata si realizata incat sa asigure intreg necesarul local de abur industrial si apa fierbinte si sa produca, in conditii de economicitate, energie electrica in regim de cogenerare.

### **3.3. Scurt istoric al CET Govora S.A.**

CET Govora SA este primul producator independent de energie din Romania si realizeaza circa 5% din productia de energie termica si <1% din cea electrica la nivelul intregii tari. Pe plan local compania acopera practic 100% din necesarul de energie termica sub forma de abur industrial si de

apa fierbinte destinata consumatorilor urbani si institutionali in Ramnicu Valcea.

Istoria CET Govora S.A. incepe in urma cu aproximativ 60 de ani, in anul 1956, in toata aceasta perioada societatea avand diferite forme organizatorice, dupa cum urmeaza:

- 1956-1968: sectie a UZINEI DE SODA GOVORA
- 1969-1990: Uzina Electrica Govora in subordinea Intreprinderii Electrocentrale Craiova
- 1990-1997: Filiala Electrocentrale Govora in subordinea GPEET/Renel Bucuresti
- dupa 1997: CET Govora S.A. in subordinea FPS/APAPS BUCURESTI
- aprilie 2002: CET Govora preia integral in concesiune serviciul de distributie a caldurii in municipiul Ramnicu Valcea
- noiembrie 2002: pachetul integral de actiuni detinut de statul roman si administrat de FPS/APAPS BUCURESTI a fost transferat cu titlu gratuit din proprietatea statului roman in proprietatea privata a judetului Valcea si administrat de Consiliul Judetean
- ianuarie 2005: CET Govora preia prin concesiune pe 25 de ani Serviciul de Incalzire Centralizata din Orasul Baile Olanesti
- august 2005: CET Govora preia prin concesiune pe 25 de ani serviciul de incalzire centralizata din orasul Calimanesti.
- martie 2015: preluarea afacerii si integrarea exploatarii miniere Berbesti-Alunu in cadrul CET Govora.

CET Govora S.A. a trecut de asemenea prin mai multe etape de dezvoltare marcate atat de schimbari tehnologice, adaptandu-se pe cat posibil la cerintele mediului economic in care a operat. Evenimentele care au marcat decisiv evolutia societatii au fost:

- Punerea in functiune in 1959 a instalatiilor din „Etapa 0”: 7,5 MW
- Realizarea investitiilor din „Etapa I”: 2 x 50MW
- Realizarea investitiilor din „Etapa a II-a”: 2 x 50MW
- Trecerea pe carbune/ Realizare „Etapa a III-a” 2 x 50MW
- Introducerea termoficarii din sursa CET Govora in Ramnicu Valcea
- Obtinerea statutului de producator independent de energie (in 1997)
- Scaderea vanzarilor de abur si dezafectarea Etapelor 0 si I
- Preluarea distributiei energiei termice in Ramnicu Valcea
- Preluarea distributiei energiei termice in Baile Olanesti si Calimanesti
- Participarea la reprivatizarea Uzinelor Sodice Govora
- Instalarea turbinelor de abur TA8 si TA9



→ Preluarea activitatilor de minerit de la Berbesti si Alunu

### 3.4. Scurta descriere a capacitatilor industriale

Schema tehnologica a centralei cuprinde:

- trei instalatii mari de ardere din care IMA1 (cazanele C3+C4) conforma pentru functionarea pe gaz, IMA2 - cazanele C5 si C6 pe carbune neconforma si IMA3-C7 in curs de conformare; IMA 3 este destinata exclusiv pentru servicii publice de termoficare
- patru turbine cu abur de 50 MW cu priza de abur de 13 bari pentru consum industrial si pentru termoficare urbana (1.2 bari) si doua turbine pentru abur industrial la 35 bari si 6 bari
- colectoare de livrare abur industrial (max 560 t/h) si sistem de productie agent de termoficare capacitate de 240 Gcal/h
- sistem de racire in sistem inchis cu trei turnuri de racire
- instalatie de captare uscata si facilitati de livrare cenusa umectata, cenusa uscata inclusiv pentru cenusa certificata pentru betoane
- statie electrica de conexiuni la 110 kV cu 3 linii de racord cu SEN si 8 linii de racord cu CHIMCOMPLEX SA Borzesti Sucursala Rm. Valcea
- racord independent la retea Transgaz

---

## IV Atributii procedurale indeplinite de Administratorul Judiciar

---

### 4.1. Planul de reorganizare a activitatii debitoarei CET Govora S.A.

In data de 25.05.2018, Planul de reorganizare a activitatii debitoarei CET Govora S.A., plan propus si intocmit de administratorul judiciar Euro Insol SPRL, a fost inregistrat la grefa Tribunalului Valeea Sectia a II – a Civila si la Registrul Comertului de pe langa Tribunalul Valeea. De asemenea, Planul de Reorganizare a fost publicat si in Buletinul Procedurilor de Insolventa nr. 11924/13.06.2018.

In temeiul art. 137 din Legea nr. 85/2014, administratorul judiciar a publicat in Buletinul Procedurilor de Insolventa nr. 11055/31.05.2018, anuntul prin care a adus la cunostinta tuturor creditorilor CET GOVORA S.A. ca, in data de 28.06.2018, ora 12.00, la sediul CET Govora S.A. din str. Industriilor, nr. 1, Municipiul Ramnicu Valcea, judetul Valeea va avea loc Adunarea Creditorilor avand ca ordine de zi „*Votarea Planului de reorganizare a activitatii debitoarei CET Govora S.A.*”

Convocatorul Adunarii Creditorilor CET Govora SA, avand pe ordinea de zi *„Votarea Planului de reorganizare a activitatii debitoarei CET Govora S.A.”*, a fost publicat in BPI nr. 11975/13.06.2018.

In data de 28.06.2018, Adunarea Creditorilor CET Govora S.A., cu votul a 3(trei) categorii de creditori din totalul de 4(patru) categorii, reprezentand un numar de 2(doua) categorii defavorizate din totalul de 3(trei) categorii defavorizate si cu un procent de 33.47547% din totalul valoric al masei credale, a votata **„PENTRU”** PLANUL DE REORGANIZARE privind debitoarea CET GOVORA S.A.

Prin Hotararea nr. 1196 din data de 18.07.2018, judecatorul sindic a confirmat Planul de reorganizare a debitoarei CET Govora SA, plan propus de catre administratorul judiciar Euro Insol SPRL, publicat in Buletinul Procedurilor de Insolventa in data de 13.06.2018 si votat de catre adunarea creditorilor in data de 28.06.2018.

In data de 06.03.2019, Planul de reorganizare modificat a activitatii debitoarei CET Govora S.A., plan modificat propus si intocmit de administratorul judiciar Euro Insol SPRL a fost inregistrat la grefa Tribunalului Valcea Sectia a II – a Civila si la Registrul Comertului de pe langa Tribunalul Valcea. In data de 28.03.2019 a fost intocmita o Erata la Planul de reorganizare modificat.

In BPI nr. 5173 /12.03.2019 si BPI nr. 6439/28.03.2019 a fost publicat anuntul privind Planul de reorganizare conform art. 137 alin. 1 din Legea nr. 85/2014 precum si convocatorul Adunarii Creditorilor CET Govora.

Astfel, in temeiul art. 47 si urmatoarele, coroborat cu art. 137 si urmatoarele din Legea nr. 85/2014 administratorul judiciar a convocat Adunarea Creditorilor CET GOVORA S.A. pentru data de 04.04.2019, ora 12:00 la sediul CET Govora S.A. din str. Industriilor, nr. 1, Municipiul Ramnicu Valcea, judetul Valcea cu urmatoarea ordine de zi: *„Votarea Planului de reorganizare modificat a activitatii debitoarei CET Govora S.A. inclusiv Erata din data de 28.03.2019”*.

La sedinta din data de 04.04.2019, creditorii reprezentand 91.8579% din totalul valoric al masei credale au acceptat Planul de reorganizare modificat a activitatii debitoarei CET Govora S.A. inclusiv Erata din data de 28.03.2019.

Avand in vedere rezultatul votului, Adunarea Creditorilor cu votul a 2(doua) categorii de creditori din totalul de 2(doua) categorii, reprezentand un numar de 2(doua) categorii defavorizate si cu un



procent de 91.8579% din totalul valoric al masei credale, a votat „PENTRU” PLANUL DE REORGANIZARE MODIFICAT a activitatii debitoarei CET GOVORA S.A., inclusiv Erata din data de 28.03.2019.

Prin Hotararea nr. 648 din data de 06.05.2019, judecatorul sindic a confirmat Planul de reorganizare modificat, plan propus de catre administratorul judiciar Euro Insol SPRL.

In data de 23.12.2019 a fost inregistrat la grefa instantei Planul de reorganizare modificat a activitatii debitoarei CET GOVORA S.A., inclusiv prelungirea duratei executarii planului pana la data de 18.07.2022.

Planul de reorganizare modificat a activitatii debitoarei CET GOVORA S.A, inclusiv prelungirea duratei executarii planului pana la data de 18.07.2022, a fost inregistrat la Oficiul Comertului de pe langa Tribunalul Valcea, comunicat administratorului special si comitetului creditorilor.

In data de 31.12.2019 a fost publicat in BPI nr. 24654 anuntul privind Planul de reorganizare modificat, inclusiv prelungirea duratei executarii planului pana la data de 18.07.2022, conform art. 137 alin. 1 din Legea nr. 85/2014;

In temeiul art. 47 si urmatoarele, coroborat cu art. 137 si urmatoarele din Legea nr. 85/2014 administratorul judiciar a convocat Adunarea Creditorilor CET GOVORA S.A. pentru data de 27.01.2020, ora 12:00 la sediul CET Govora S.A. din str. Industriilor, nr. 1, Municipiul Ramnicu Valcea, judetul Valcea avand pe ordinea de zi: *„votarea Planului de reorganizare modificat a activitatii debitoarei CET Govora S.A. precum și prelungirea duratei executarii.”*

Creditorii reprezentand 38.53% din totalul valoric al masei credale, respectiv creantele ramase in sold, au acceptat Planul de reorganizare modificat privind debitoarea CET GOVORA S.A., inclusiv prelungirea duratei executarii planului pana la data de 18.07.2022.

Prin Hotararea nr. 225 din data de 02.03.2020, judecatorul sindic a confirmat Planul de reorganizare modificat, plan propus de catre administratorul judiciar Euro Insol SPRL.

In data de 24.02.2022 a fost inregistrat la grefa instantei Planul de reorganizare modificat a activitatii debitoarei CET Govora S.A., precum si prelungirea duratei executarii a acestuia.

Planul de reorganizare modificat a activitatii debitoarei CET GOVORA S.A, inclusiv prelungirea duratei executarii planului a fost inregistrat la Oficiul Comertului de pe langa Tribunalul Valcea in



data de 25.02.2022, comunicat administratorului special in data de 24.02.2022 si creditorilor in data de 24.02.2022;

In data de 24.02.2022 a fost publicat in BPI nr. 3477 anuntul privind Planul de reorganizare modificat, inclusiv prelungirea duratei executarii planului, conform art. 137 alin. 1 din Legea nr. 85/2014;

In temeiul art. 47 si urmatoarele, coroborat cu art. 137 si urmatoarele din Legea nr. 85/2014 administratorul judiciar a convocat Adunarea Creditorilor CET GOVORA S.A. pentru data de 18.03.2022, ora 12.00 la sediul CET Govora S.A. din str. Industriilor, nr. 1, Municipiul Ramnicu Valcea, judetul Valcea cu urmatoarea ordine de zi: *“Votarea Planului de reorganizare modificat a activitatii debitoarei CET Govora S.A. precum si prelungirea duratei executarii.”*

Creditorii reprezentand 99,65% din totalul valoric al masei credale, respectiv creantele ramase in sold, au acceptat Planul de reorganizare modificat privind debitoarea CET GOVORA S.A., inclusiv prelungirea duratei executarii planului pana la data de 18.07.2023.

Prin Hotararea nr. 445 din data de 21.04.2022, judecatorul sindic a confirmat Planul de reorganizare modificat, plan propus de catre administratorul judiciar Euro Insol SPRL.

---

## V Principalele masuri operationale intreprinse de Administratorul Judiciar

---

Echipa administratorului judiciar Euro Insol a fost implicata direct in toate fluxurile operationale ale Societatii, a analizat si a implementat masuri de restructurare la nivelul tuturor structurilor functionale.

In continuare prezentam principalele masuri intreprinse in luna octombrie 2024, care au avut ca obiectiv principal eficientizarea activitatii economice a debitoarei, atat prin reducerea costurilor cat si prin optimizarea fluxurilor operationale ale societatii.

### 5.1. Masuri ce privesc optimizarea organigramei si a costurilor cu resursele umane

De la deschiderea procedurii insolventei si pana in prezent, administratorul judiciar a implementat mai multe masuri care au avut ca obiectiv imbunatatirea organigramei si reducerea costurilor cu forta de munca. Asa cum am aratat in cadrul rapoartelor anterioare, structura organizatorica la data deschiderii procedurii insolventei era supradimensionata, iar pachetul salarial includea mai multe sporuri si beneficii care nu se justificau prin rezultatele obtinute de societate. Deciziile

administratorului judiciar, in sensul redimensionarii si restructurarii organigramei, au continuat sa fie implementate si pe parcursul lunii octombrie 2024, dupa cum prezentam in continuare.

❖ *Prezentarea evolutiei structurii de personal pana la data de 31.10.2024*

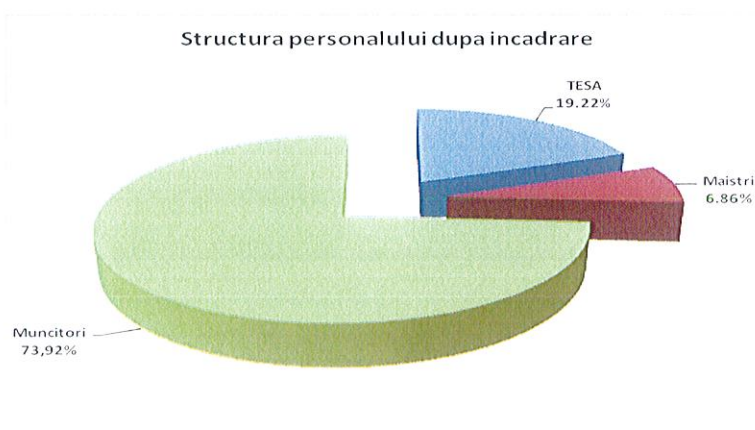
La sfarsitul lunii octombrie se inregistreaza un efectiv de 947 salariati, cu 1,365 mai putini decat la data deschiderii procedurii insolventei, respectiv 09.05.2016, cand erau angajati 2.312.

Prezentam mai jos evolutia personalului pentru anul 2024:

Departament	31 ian. 2024	28 feb. 2024	31 mar. 2024	30 apr. 2024	31 mai 2024	30 iun. 2024	31 iul. 2024	31 aug. 2024	30 sep. 2024	31 oct. 2024
Departament Productie	452	446	445	435	432	430	427	425	423	417
Departament Exploatare Miniera	413	405	395	386	380	382	380	380	375	370
Departament Strategie	20	20	21	21	20	20	20	20	20	20
Comp. Doc.Clasificate	1	1	1	1	1	1	1	1	1	1
SPSU	10	10	10	10	10	10	10	10	10	10
Serviciul Informatica	4	3	4	4	4	4	4	4	4	4
Departament Economic	20	20	20	20	20	20	20	20	20	20
Departament Resurse Umane	47	47	47	47	47	47	46	47	47	47
Serviciul Comercial	51	50	49	47	47	46	47	46	46	45
Biroul Juridic	2	2	2	2	2	2	2	2	2	2
Audit intern	-	-	-	-	-	-	-	-	-	-
Corp administrator Judiciar	3	3	3	3	3	3	3	3	3	3
Compartiment de Control Tehnic de Calitate a Carbunelui	7	6	6	5	5	5	5	5	5	5
Compartiment de Control Financiar de Gestiune	1	1	1	1	1	1	1	1	1	1
Suspendati	3	3	2	2	2	2	2	2	2	2
<b>TOTAL</b>	<b>1,034</b>	<b>1,017</b>	<b>1,006</b>	<b>984</b>	<b>974</b>	<b>973</b>	<b>968</b>	<b>966</b>	<b>959</b>	<b>947</b>

Un numar de 7 angajati sunt in concediu pentru crestere si ingrijire copil.

In ceea ce priveste incadrarea personalului la data de 31.10.2024, 73.92% dintre persoanele angajate sunt muncitori, 6.86% maistri si 19.22% personal TESA.



Incadrarea personalului pe compartimente este prezentata in tabelul urmator:

Departament	Total salariati	TESA	Maistri	Muncitori
Departament Productie	417	41	41	335
Departament Exploatare Miniera	370	40	23	307
Departament Strategie	20	14	-	6



Departament	Total salariați	TESA	Maistri	Muncitori
Compartiment Documente Clasificate	1	1	-	-
Serviciul Privat pentru Situatii de Urgenta	10	1	-	9
Serviciul Informatica	4	4	-	-
Departament Economic	20	20	-	-
Departament Resurse Umane	47	28	-	19
Serviciul Comercial	45	25	-	20
Biroul Juridic	2	2	-	-
Compartiment Audit Intern	-	-	-	-
Corp Control Administrator Judiciar	3	3	-	-
Compartiment de Control Tehnic de Calitate a Carbonei	5	1	1	3
Compartiment de Control Financiar de Gestiune	1	1	-	-
Suspendati	2	1	-	1
<b>TOTAL</b>	<b>947</b>	<b>182</b>	<b>65</b>	<b>700</b>

❖ *Prezentarea situatiei intrarilor de personal in perioada 01.01.2024 – 31.10.2024*

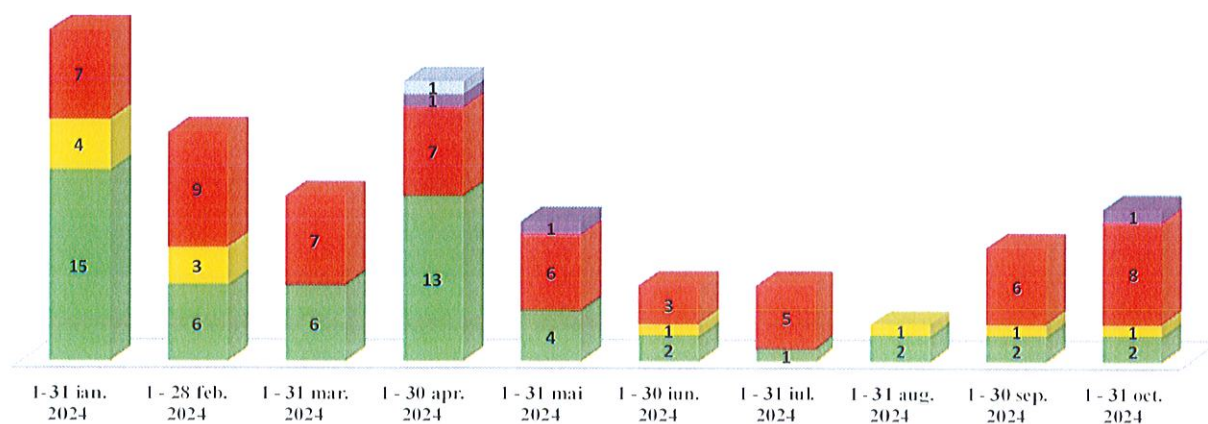
Motiv intrare	1-31 ian. 2024	1-28 feb. 2024	1-31 mar. 2024	1-30 apr. 2024	1-31 mai 2024	1-30 iun. 2024	1-31 iul. 2024	1-31 aug. 2024	1-30 sep. 2024	1-31 oct. 2024
Meserie deficitara in cadrul societatii	5	1	2	-	1	5	1	1	2	-
<b>TOTAL</b>	<b>5</b>	<b>1</b>	<b>2</b>	<b>-</b>	<b>1</b>	<b>5</b>	<b>1</b>	<b>1</b>	<b>2</b>	<b>-</b>

❖ *Prezentarea situatiei iesirilor de personal in perioada 01.01.2024 – 31.10.2024*

Motiv iesire	1-31 ian. 2024	1-28 feb. 2024	1-31 mar. 2024	1-30 apr. 2024	1-31 mai 2024	1-30 iun. 2024	1-31 iul. 2024	1-31 aug. 2024	1-30 sep. 2024	1-31 oct. 2024
art 55 lit a si art 56 lit 1 - CIM determinat	15	6	6	13	4	2	1	2	2	2
art.55 lit.b - acordul partilor	4	3	-	-	-	1	-	1	1	1
art.56, lit.c - pensionare	7	9	7	7	6	3	5	-	6	8
art. 55 lit a si art.56 al.1 lit.a - deces salariat	-	-	-	1	1	-	-	-	-	1
art.81 al.7 - demisie	-	-	-	1	-	-	-	-	-	-
<b>TOTAL</b>	<b>26</b>	<b>18</b>	<b>13</b>	<b>22</b>	<b>11</b>	<b>6</b>	<b>6</b>	<b>3</b>	<b>9</b>	<b>12</b>

**Inetare CIM**

■ art 55 lit a si art 56 lit 1 - CIM determinat ■ art.55 lit.b - acordul partilor ■ art.56, lit.c - pensionare ■ art. 55 lit a si art.56 al.1 lit.a - deces salariat ■ art.81 al.7 - demisie

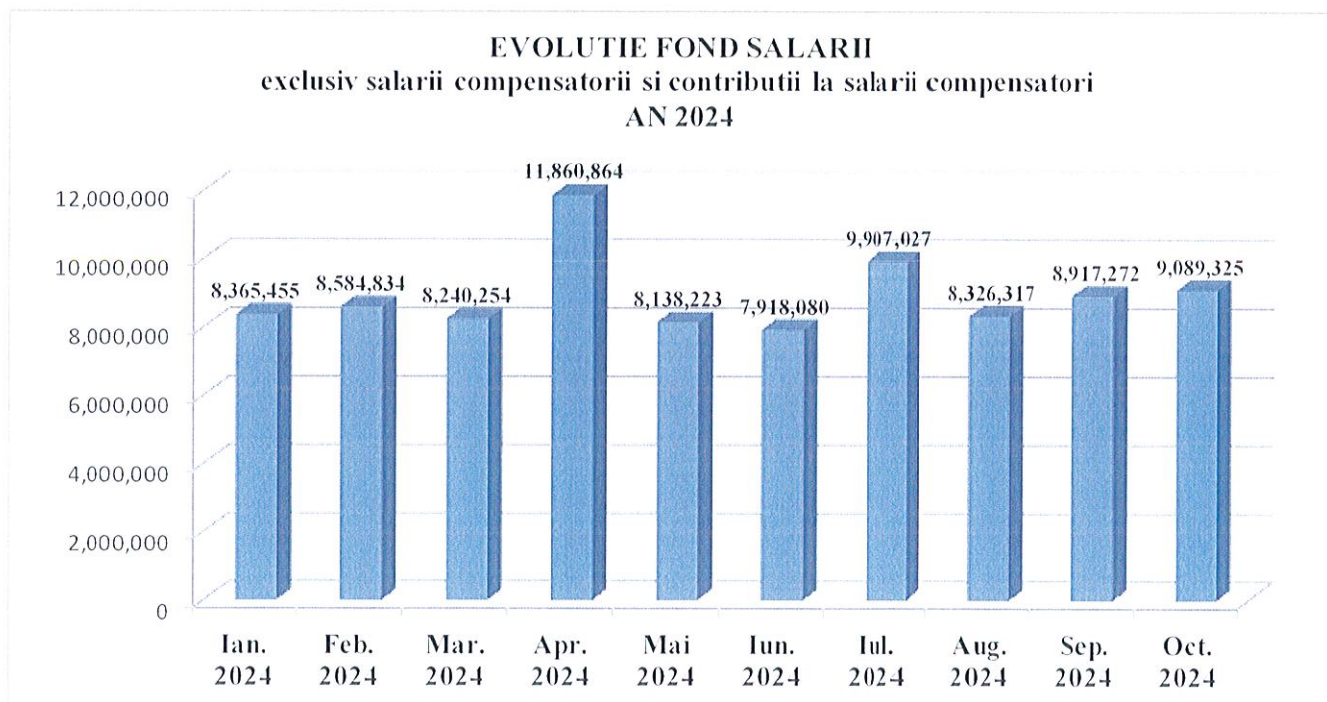




## ❖ Fond de salarii

	Ian. 2024	Feb. 2024	Mar. 2024	Apr. 2024	Mai 2024	Iun. 2024	Iul. 2024	Aug. 2024	Sep. 2024	Oct. 2024
TOTAL VENIT BRUT din care:	7,573,642	7,782,518	7,474,201	10,758,275	7,377,050	7,175,578	8,980,130	7,539,686	8,075,566	8,241,519
- salarii compensatorii	-	-	-	-	-	-	-	-	-	-
CONTRIBUTII LA BUGET din care:	791,813	802,316	766,053	1,102,589	761,173	742,502	926,897	786,631	841,706	847,806
- contributii salarii compensatorii	-	-	-	-	-	-	-	-	-	-
TOTAL FOND SALARII din care:	8,365,455	8,584,834	8,240,254	11,860,864	8,138,223	7,918,080	9,907,027	8,326,317	8,917,272	9,089,325
- salarii compensatorii + contributii salarii compensatorii	-	-	-	-	-	-	-	-	-	-

In graficul urmator prezentam evolutia fondului de salarii fara influenta cheltuielilor cu platile compensatorii.



### 5.2. Masuri ce privesc optimizarea activitatii comerciale si a costurilor

Cu privire la procedurile de achizitii, acestea s-au derulat in conformitate cu necesitatile societatii, cu obiectivele stabilite si cu respectarea legislatiei in domeniul achizitiilor, precum si a procedurilor si deciziilor interne.

La initierea fiecarei proceduri de achizitie, s-a efectuat analiza ante-proces constand in corelarea cerintelor documentatiei cu prevederile legislative. De asemenea, s-au centralizat cumulativ cerintele similare pentru activitatea miniera si pentru activitatea centralei CET.

Au fost atribuite in luna octombrie 2024, prin proceduri desfasurate online in SEAP, 4 contracte sectoriale la termen, sinteza acestora fiind prezentata in tabelul urmator.



**Proceduri finalizate in SEAP cu atribuire de Acorduri cadru si Contracte sectoriale/  
subsecvente in luna octombrie 2024**

Instrument atribuire	Nr. (Ctr./A.C.)	Proceduri	Tip Ctr./A.C.	Furnizor/Prestator/Executant	Valoare Lei (fara TVA)	Obiect Contract/Acord-cadru	Beneficiar intern
	24046.08.10	PS	P	Metacom 2000	146,691.12	Tabla din otel	Aprovizionare
	24047.22.10	PS	S	Nova Oas	356,415.97	Indepartare carbune de pe sectoare Sectia Combustibil	PLUR
	24048.29.10	LD	S	Boeman	1,499,825.88	Servicii de intretinere, revizie si reparatii la calea ferata uzinala din cadrul CET Govora si depozitele de carbune Berbesti si Alunu	PLUR
	24049.29.10	PS	S	Obada Trans	1,306,300.00	Servicii de transport al salariatilor de la domiciliu la locul de munca si retur la CET Govora - Departament Exploatare Miniera	DEM Berbesti
<b>Valoare Achizitii Proceduri SEAP</b>					<b>3,309,232.97 lei</b>		
<b>Din care</b>							
<b>Acorduri-cadru: 0</b>					<b>0 lei</b>		
<b>Contracte subsecvente la acorduri-cadru din anul/anii ....: 0</b>					<b>0 lei</b>		
<b>Contracte sectoriale la termen: 4</b>					<b>3,309,232.97 lei</b>		

In baza documentelor emise de departamentele/compartimentele interne si aprobate de conducerea societatii, s-au perfectat prin achizitie directa comenzi/contracte, a caror situatie este prezentata in tabelul de mai jos.

Aceste achizitii au fost initiate prin publicarea in SEAP - la sectiunea Anunturi Publicitare sau offline in baza documentelor aprobate.

**Achizitii directe:**

Nr. c-da/ctr./data	Valoare Lei (fara TVA)	Furnizor/Prestator/Executant	Tip ctr.	Obiectul achizitiei	Beneficiar intern	
254.01.10	299,157.29	Nova Oas	L	Pregatire instalatii in vederea executiei de reparatii	PLUR	
255.01.10	2,258.16	Rulexim	P	Rulmenti premium	Aprovizionare	
256.01.10	297.98	Romexim Direct	P	Rulmenti	Aprovizionare	
257.03.10	2,162.00	Art Decorator	P	Scule de mana	Aprovizionare	
258.03.10	15,988.50	Instel Top Grup	P	Banda autocompactizanta	Aprovizionare	
259.04.10	9,730.00	Alpha Pompe	P	Piese schimb pompa inox	Aprovizionare	
260.04.10	3,000.00	Mar-Cool Service	S	Servicii de verificare si reglare a instalatiei de ardere si automatizare a Cazanului nr. 4 de 4201 h pe gaze naturale al Societatii CET Govora S.A.	Tehnic-Calitate Mediu	
261.08.10	1,954.18	Roservotech	P	Consumabile imprimante	Informatica	
262.09.10	8,156.00	Stenmarserv	P	Piese auto - Lot nr. 1 "Piese de schimb tractor U650"	Aprovizionare	
263.09.10	6,750.00	Stenmarserv	P	Piese auto - Lot nr. 2 "Acumulator auto"	Aprovizionare	
264.09.10	1,323.80	Eurosting Aaw Industry	P	Furtun PSI C echipat	Aprovizionare	
265.11.10	853.00	Sawexim	P	Acumulator statie Motorola, Baterii alcaline	Aprovizionare	
266.15.10	75,411.90	Tarem	S	Servicii de dezvoltare software SICO ERP 9.2	Financiar-Contabilitate	
267.21.10	3,676.50	As Industrial	P	Simeringuri	Aprovizionare	
268.22.10	16,488.13	Timar Trading Impex	P	Materiale de curatenie	Aprovizionare	
269.22.10	19,285.00	Cotraeo Rom	P	Electrozi sudura	Aprovizionare	
270.22.10	1,092.75	Rao Import Export	P	Scule de mana	Aprovizionare	
271.22.10	2,013.00	Art Decorator	P	Scule aschietoare	Aprovizionare	
272.22.10	575.16	Cribo Plast	P	Ulei PRISTA MNP 68	Aprovizionare	
273.22.10	560.00	Electrotermometria	P	Adaptor cu transmisie pe doua fire tip APAQ-1C montat pe sina omega	Aprovizionare	
274.23.10	1,392.00	Euro Vial Lighting	P	Cabluri electrice si accesorii cabluri	Aprovizionare	
275.23.10	2,950.25	Ovix Instal	P	Materiale instalatii sanitare	Aprovizionare	
276.30.10	103,250.00	Simultan	P	Sana cu grasime de 3,6 %, ambalata la PET de 500 ml	SIPP	
<b>Valoare Lei (fara TVA)</b>	<b>578,325.60</b>	<b>Total Achizitii Directe</b>				



## Cumparari directe - Anunturi publicitare in luna octombrie 2024

Nr. crt.	Nr. anunt publicitate	Data publicarii	Obiectul achizitiei	Tip Comanda/ Contract	CPV	Valoare estimata achizitie, lei (fara TVA)
1.	ADV1448275	01.10.2024	Simeringuri	P	44523300-5	4,355.00
2.	ADV1448316 (republicat)	01.10.2024	Sana cu grasime de 3.6 % ambalata la pet de 500 ml	P	15551000-5	126,000.00
3.	ADV1448373	01.10.2024	Scule aschietoare	P	44510000-8	1,514.00
4.	ADV1448643	03.10.2024	Materiale curatenie	P	39800000-0	27,895.00
5.	ADV1449268	07.10.2024	Materiale instalatii sanitare	P	44411000-4	5,104.00
6.	ADV1449651	09.10.2024	Electrozi sudura	P	44315200-3	28,800.00
7.	ADV1449768	09.10.2024	Cabluri electrice si accesorii electrice	P	31300000-9	1,129.00
8.	ADV1449798	09.10.2024	Discuri abrazive si pietre polizor	P	14810000-2	21,720.00
9.	ADV1449809	09.10.2024	Suruburi, piulite, saibe, ansamblu surub	P	44531520-2	18,900.00
10.	ADV1449978	10.10.2024	Scule de mana	P	44510000-8	1,230.00
11.	ADV1449989	10.10.2024	Ulei mineral PRISTA MNP-68	P	09211000-1	575.16
12.	ADV1450000	10.10.2024	Adaptor AT2F-17	P	31600000-2	600.00
13.	ADV1450063	10.10.2024	Acumulatori electrici	P	31411000-0	540.00
14.	ADV1452336	22.10.2024	Antigel auto	P	24951311-8	5,610.00

## Situatia procedurilor de achizitie sectoriala desfasurate online

Numar anunt	Data publicare	Denumire contract	Tip Ctr./AC	Stare procedura	Instrument atribuire	Cod CPV	Data limita depunere	Valoare estimata Lei (fara TVA)
<b>Licitatii Deschise</b>								
CN1072744	30.08.2024 15:17	Bueși de uzură, bolțuri din oțel, bolțuri de antrenare, șurub fund cupă	P	Evaluare documente DUAE	C	43640000-1 - Piese pentru excavatoare (Rev.2)	30.09.2024 15:00	531,870.00
CN1073024	06.09.2024 11:03	Role și ghirlande de role pentru benzi transportoare și utilaje miniere de cariera	P	Evaluare documente DUAE	C	42419810-7 - Piese pentru transportoare cu benzi (Rev.2)	07.10.2024 15:00	605,900.00
CN1073200	13.09.2024 13:01	Servicii de incarcare și transport cu mijloace auto carbune energetic și cenusa umectata	S	Raport la semnat	C	60100000-9 - Servicii de transport rutier (Rev.2)	14.10.2024 15:00	5,133,600.00
CN1074122	08.10.2024 09:53	Inchiriere de utilaje terasiere cu operator la Cariera Panga din cadrul Departamentului Exploatare Miniera Berbesti	L	Depunere oferte	C	45500000-2 - Inchiriere de utilaje și de echipament de constructii și de lucrari publice cu operator (Rev.2)	08.11.2024 15:00	3,584,196.00
CN1074728	24.10.2024 09:08	Servicii de reparatii elemente de senila ERC 1400	S	Depunere oferte	C	50531000-6 - Servicii de reparare și de intretinere a masinilor neelectrice (Rev.2)	25.11.2024 15:00	132,000.00
CN1074819	28.10.2024 13:02	Filer de calcar	P	Depunere oferte	C	44921210-7 - Pudra de calcar (Rev.2)	26.11.2024 15:00	2,535,000.00
<b>Proceduri Simplificate</b>								
SCN1152863	11.09.2024 09:52	Servicii de verificare metrologice și reparatii contoare de energie termică	S	Raport la semnat	C	50411100-0 - Servicii de reparare și de intretinere a contoarelor de apa (Rev.2)	27.09.2024 15:00	410,832.00
SCN1154987	24.10.2024 09:04	Servicii de intretinere și reparatii la automacarale, tractoare, autospeciala PSL, buldoincarcator Caterpillar, buldoincarcator Kramer, mijloace de transport și de ridicat, motoare ARO la motopompe stationare PSI	S	Depunere oferte	C	50110000-9 - Servicii de reparare și de intretinere a autovehiculelor și a echipamentelor conexe (Rev.2)	08.11.2024 15:00	197,293.00

## Activitatea Compartimentului Aprovizionare

În decursul lunii octombrie ca urmare a solicitărilor compartimentelor interne, au fost primite un număr de 29 referate de aprovizionare.



In baza acestor referate, pentru solutionarea cererilor, in urma cumularii produselor cu domeniu de utilizare similar au fost emise un numar de 20 referate de cumparare directa si 1 caiet de sarcini insotite de strategia de contractare catre Biroul Achizitii.

S-a efectuat cercetarea pietii online si a bazei de date a societatii pentru a estima valoarea a 24 referate de aprovizionare aflate in procedura de aprobare.

In baza referatelor de aprovizionare primite s-a emis un numar de 6 comenzi in baza contractelor aflate in derulare, dupa cum reiese din tabelul de mai jos:

Nr.cda/Data	Denumire produse	Denumire furnizor	Valoare fara TVA	Nr. Ctr
30050/01.10	Rulmenti	As Industrial	401.28	24019
30051/07.10	Motorina	Almatar Trans	131,735.75	24029
30052/23.10	Rulmenti	As Industrial	2,200.00	24018
30053/23.10	Rulmenti	As Industrial	764.40	24021
30054/23.10	Rulmenti	As Industrial	53,362.56	24020
30055/25.10	Rulmenti	As Industrial	16,500.00	24020

Au fost primite de la Biroul Achizitii un numar de 14 comenzi si contracte in vederea urmaririi si derularii aprovizionarii.

In decursul lunii octombrie au fost livrate produse pentru care s-au incheiat un numar de 74 receptii. S-au verificat si acceptat la plata un numar de 74 facturi de livrare a produselor.

In continuare prezentam activitatile de valorificare si conexe derulate in cadrul biroului de vanzari in luna octombrie, astfel:

- *Vanzarile de agent termic si apa dedurizata:*
  - **Chimcomplex Borzesti:** Cantitatea de agent termic livrata in luna octombrie 2024 este de 9,270 Geal, valoarea facturii aferente este de 3,164,555 lei cu TVA.
  - **INCDTCI-ICSI:** Cantitatea de agent termic livrata in luna octombrie 2024 este de 90 Geal, valoarea facturii aferente este de 27,443 lei cu TVA

- *Vanzarea de cenusa si alte subproduse:*

A fost vanduta o cantitate totala de 8.025 tone cenusa din care: 6,813 tone cenusa ciment, 1,166 tone cenusa beton si cantitatea de 46 tone cenuse par.

Valoarea totala aferenta facturilor de vanzare cenusa a fost de 68,094 lei, fara T.V.A.

- *Activitatile de inregistrare si management contracte comenzi, facturi:*

Au fost emise un numar de 64 facturi de vanzare catre clientii CET - Platforma CET, in suma totala de 9,571,643 lei cu TVA din care:

- 4,090,643 lei, cu TVA, reprezinta energia termica;
- 5,480.857 lei, cu TVA, reprezinta energia electrica, certificate verzi, bonus, regularizari, chirii, energie termica, alte produse.

De asemenea a fost valorificat catre HOLCIM Romania S.A. slam de gips in valoare 7.174 lei, fara TVA.

Au fost efectuate activitatile comerciale necesare derularii contractelor de achizitie (livrari pe conducta, apa potabila, furnizare gaze naturale) si de vanzare (energie termica, cenusa) care presupun: comunicari zilnice, saptamanale si lunare de date (consumuri, necesare), verificari, intocmire procese verbale de inchidere lunara si acceptarea la plata a facturilor de achizitie, precum si emiterea facturilor aferente contractelor de vanzare.

- *Contracte si comenzi inregistrate*

Au fost inregistrate in baza de date comerciale pe luna octombrie 2024 – Registrul Unic, urmatoarele documente:

Sediul CET Govora:

- Contracte de achizitie – un numar de 5 in suma totala de 2.405.340 lei, fara TVA;
- Comenzi de achizitie si/sau referate – un numar de 36 in suma totala de 182.174 lei, fara TVA;
- Au fost emise un numar de 58 facturi de vanzare catre clientii CET – Platforma CET, in suma totala de 6.192.575 lei, cu TVA;
- Comenzile de achizitie cantitativ - valorice se introduc in baza de date in nomenclatorul de produse al CET Govora, pe fiecare reper in parte, iar comisia de receptia importa datele din comenzi si emite notele de intrare receptie aferente facturilor de achizitie;
- Zilnic se asigura corespondenta comerciala a contractelor care se deruleaza in cadrul Compartimentului Vanzari Termo, Platforma CET, precum si raportari zilnice privind intrarile, iesirile si stocul de combustibili catre conducerea CET, Consiliul Judetean Valcea, saptamanale catre Ministerul Dezvoltarii Regionale si Administratiei Publice si raportari lunare: situatii REMIT, catre OPCOM si Vama pentru raportarea situatiei de achizitii/utilizari carbune.

Termoficarea urbana:

- Au fost emise un nr.de 1.247 facturi de vanzare catre clientii societatii CET Govora SA - Termoficare Urbana pentru orasul Rm.Valcea in suma totala de 3.700.082.99 lei, cu TVA.



- In cadrul Compartimentului Vanzari Termo sunt inregistrate si se deruleaza contractele de vanzare energie termica catre populatie, institutii publice si agenti economici pentru orasul Rm.Valcea;
- In prezent, sunt un numar de 1,541 clienti agent termic cu contracte valabile dupa cum urmeaza:
  - Vanzare energie termica primara un numar de 205 de contracte: 58 agenti economici, 22 unitati bugetare, 125 populatie;
  - Vanzare energie termica secundara un numar de 1,336 de contracte: 448 agenti economici, 75 unitati bugetare, 813 populatie.
- Au fost emise un numar de 1,247 facturi in suma totala de 3,700,082.99 lei, inclusiv TVA:
  - Valoarea facturilor emise pentru apa fierbinte distributie : 3,027,172.49 lei;
  - Valoarea facturilor emise pentru servicii terti:7,680.00 lei;
  - Valoarea facturii emise pentru subventie Primaria Rm.Valcea: 665,230.50 lei.

#### Sediul Berbesti:

- Au fost inregistrate in baza de date comerciale pe luna octombrie 2024 - Registru Unic, urmatoarele documente:
  - contracte de achizitie – 2 - in valoare totala de 1,361,037 lei, fara TVA;
  - comenzi de achizitie si/sau referate - 7 - in valoare totala de 61,175 lei, fara TVA.

#### In cadrul **Compartimentului Logistica** s-au desfasurat activitatile curente constand in:

- Asigurarea activitatii de transport carbune pe calea ferata. In cursul lunii octombrie 2024 s-a transportat pe calea ferata, in baza contractului nr. 17802/30.06.2023 incheiat cu SNTFM CFR MARFA SA, o cantitate totala de 32.584 tone carbune de la Depozitul Alunu.
- Servicii de incarcare si transport cu mijloace auto carbune energetic si cenusa umectata. In baza contractului nr 24010/13.05.2024 incheiat cu societatea BICA SRL, a fost transportata cu mijloace auto in luna octombrie 2024, cantitatea de 32,052.02 tone cenusa si 32,052.02 tone carbune, la tarif plin/plin: respective 963.28 tone cenusa, la tarif plin/gol si 1.856.84 tone carbune, la tarif gol/plin;
- Intretinerea si repararea liniilor ferate industriale apartinand CET Govora. In cursul lunii octombrie 2024 in baza contractului nr. 24004/29.02.2024, incheiat cu Societatea Boeman SRL s-au efectuat lucrari de reparatii pe linia curenta Babeni-Antestatie si linia Estecada nr.1, constand in scoatere piatra sparta dintre firele liniei, inlocuire traverse deteriorate, inlocuire dibluri traverse, inlocuire material marunt cale, introducerea pietra sparta si ridicare nivel buraj, ripare linie, etc.,



- Activitatea de primire-predare a marfurilor intrate/iesite din gestiunile din cadrul Compartimentului Logistica, atat la CET Govora cat si la Berbesti si Alunu. De asemenea, s-a urmarit stocul de motorina astfel incat sa nu se ajunga in situatia in care sa existe sincope in alimentarea cu motorina a utilajelor proprietate CET Govora. In data de 08 octombrie 2024 s-au aprovizionat 18,304 kg motorina pentru utilajele de la DEM Berbesti.

In cadrul **Compartimentului Transporturi** s-au desfasurat activitatile curente constand in:

- Activitatea de intretinere si reparare a autovehiculelor proprietate CET Govora: in cursul lunii octombrie 2024 s-au efectuat lucrari de revizii, reparatii si verificari tehnice periodice pentru un numar de 9 autovehicule, proprietatea CET Govora, in valoare totala, fara TVA, de 12,493 lei;
- In cursul lunii octombrie 2024, a continuat activitatea de verificare a consumului de combustibil pentru utilajele si autovehiculele apartinand CET Govora. A fost verificata incadrarea in consumurile de carburant si s-a intocmit raportul de verificare, pentru un numar de 14 utilaje si autovehicule.
- Activitatea de transport auto cu autovehiculele proprietate CET Govora, in scopul rezolvarii problemelor curente, cu accent pe optimizarea programului de transport in scopul reducerii costurilor.

In luna octombrie 2024 in cadrul **Biroului Administrativ** au fost realizate urmatoarele activitati:

- Au fost executate lucrari de intretinere si reparatii;
- Servicii de curatare a echipamentului de lucru pentru salariatii CET Govora;
- Au fost asigurate servicii de paza, transport salariati, telefonie, registratura, corespondenta;
- Au fost executate lucrari de curatare si igienizare.

In luna octombrie 2024 in cadrul **Compartimentului Intern de Prevenire si Protectie** s-au desfasurat urmatoarele activitati principale:

- Efectuare instruire firme terte si intocmire conventii de securitate si sanatate in munca si fișe de instruire colectiva privind securitatea si sanatatea in munca;
- Efectuarea instructajului introductiv general personalului nou angajat, personal detasat si elevii care efectueaza stagiul de practica in unitate;
- Repartizarea sortimentelor de EIP aprovizionate si a materialelor igienico-sanitare in sectoare;
- Derulare contracte in responsabilitatea Compartimentului Intern de Prevenire si Protectie: contract furnizare apa plata necarbonatata, contract furnizare lapte antidot, contracte furnizare

- echipament individual de protectie, contract furnizare materiale igienico-sanitare;
- Repartizarea sortimentelor de EIP aprovizionate si a materialelor igienico-sanitare;
  - Verificarea fiselor individuale de instruire in domeniul SSM ale personalului;
  - Finalizare procedura de achizitie sana;
  - Verificarea fiselor individuale de instruire in domeniul SSM ale personalului din cadrul carierei Berbesti
  - Intocmirea planului de achizitii si a bugtului pentru anul 2025 la Departamentul Exploatare Miniera;
  - Intocmirea adreselor de corespondenta cu sectoarele de activitate din cadrul CET;
  - Verificarea certificatelor de concediu medical in vederea eliminarii suspiciunilor de accidente de munca;
  - Participarea in comisiile interne de cercetare a unor evenimente sau incidente;
  - Intocmire corespondenta cu sectoarele de activitate si institutiile statului ITM Valcea, CJP Valcea, Consiliul Judetean Valcea etc.;
  - Asigurarea cadrului organizatoric pentru efectuarea examenarilor medicale periodice si mobilizarea personalului din zona Alunu;
  - Gestionarea situatiilor cu privire la problemele survenite in starea de sanatate a unor lucratori;
  - Receptia produselor achizitionate in urma incheierii contractelor: apa, sana;
  - Intocmirea documentelor si verificarea stadiului realizarii masurilor dispuse in actele de control sau de cercetare a unor evenimente;
  - Verificare si acceptare la plata facturi, vizare bonuri sectoare de activitate pentru acordarea de materiale igienico-sanitare, antidot, apa plata si echipament individual de protectie.

---

## **VI Prezentarea sintetica a productiei de energie termica si electrica**

---

Departamentul de Productie din cadrul CET Govora SA, sub atenta supraveghere a administratorului judiciar, a urmarit in activitatea desfasurata realizarea urmatoarelor obiective in luna octombrie:

1. Functionarea in conditii de siguranta si economicitate a agregatelor de baza si a instalatiilor auxiliare.
2. Asigurarea energiei termice si energiei electrice contractate:
  - Livrarea energiei electrice la SC Chimcomplex SA Borzesti – Sucursala Ramnicu Valcea si furnizarea de energie electrica la Directia Miniera;
  - Furnizarea cantitatilor de abur contractate la SC Chimcomplex SA Borzesti – Sucursala Ramnicu Valcea;



- Livrarea necesarului de apa fierbinte pentru municipiul Ramnicu Valcea;
3. Gestionarea stocurilor de combustibili.
  4. Realizarea profilaxiei zilnice la instalatiile si echipamentele din centrala (AMC, PRAM, Electric, Cazane, Turbine) si a mentenantei preventive si corective in conformitate cu planul anual de mentenanta.
  5. Cresterea gradului de incasare a contravalorii energiei termice facturata consumatorilor in municipiul Ramnicu Valcea.
  6. Stabilirea unor scheme de functionare care sa asigure reducerea costurilor si cresterea veniturilor.
  7. Realizarea programului de mentenanta anual al agregatelor de baza si a investitiilor planificate in anul 2024.

*Acțiuni întreprinse pentru realizarea obiectivelor:*

Capacitățile de producere abur, cazanele pe cărbune C5, C6, C7 de 420 t/h. au fost puse în funcțiune în anii 1986 , 1987, 1993.

Cu excepția cazanului nr.7 modernizat si re tehnologizat in anii 2015-2016 si conform la legislatia de mediu IMA3 (Instalatii Mari de Ardere), cazanele nr. 5 si 6 sunt nemodernizate și neconforme la obligațiile de mediu IMA2 - privind denoxarea si desulfurarea gazelor de ardere. **Incepand cu data de 30.04.2023 cazanele nr. 5 si nr.6 au fost oprite definitiv din exploatare.**

Cazanul nr.4 de 420t/h a fost pus în funcțiune în anul 1976, este conform la legislația de mediu IMA1, însă nu este modernizat și condus prin DCS (conducerea automată a buclelor de reglaj și protecții respectiv a sarcinii termice).

Turbinele cu abur în condensatie TA3 și TA4 de tip DSL 50, TA5 + TA6 tip DKUL 50 care au funcționat în această perioadă, au fost puse în funcțiune în anul 1973, 1977, 1986 si 1987, au modernizat sistemul de reglaj electrohidraulic și de protecție, cu excepția TA5 .

❖ *Functionarea in conditii de siguranta si economicitate a agregatelor de baza si a instalatiilor auxiliare*

In luna octombrie 2024 CET Govora a functionat cu un cazan si o turbina in perioada 01-31: livrarea de energie, atat cea electrica cat si cea termica, a variat.

Schema de functionare a centralei pe parcursul lunii:

- ◆ In perioada 01-31 octombrie 2024:

- C7TA4;
- total abur industrial livrat: 12-38 t/h;
- energie electrica livrata: 25-32 MW/h;
- apa fierbinte produsa pentru livrare: 12-47 Gcal/h.

❖ *Asigurarea energiei termice si energiei electrice contractate*

Energia termica si energia electrica produsa/prognozata si livrata in luna octombrie 2024, precum si consumul de carbune respectiv gaz metan, sunt prezentate sintetic in tabelele urmatoare:

*Situatia productiilor de energie electrica si termica in perioada octombrie 2024:*

2024	Energie el prod		Energie el livr		Abur <sub>total</sub>		Abur Chimecomplex		Apa fierb prod		Apa fierb livr	
	realizata	prognozata	realizata	prognozata	realizat	prognozat an	realizat	prognozat luna	realizata	prognozata	realizata	prognozata
MWh						Gcal						
ian	36805	49	90134	52503	24184	26360	35	28319	38	37631	51	65950
feb	33973	51	76167	39423	7379	24265	36	32044	48	36744	55	68788
mar	35677	48	74009	37351	9505	25537	34	27846	37	36658	49	64504
apr	30497	42	40146	13958	7618	21198	29	6340	9	26188	36	32528
may	35622	48	38947	10831	6143	25654	34	4688	6	28116	38	32804
jun	38587	54	28901	7908	5616	28770	40	2292	3	20993	29	23285
jul	36927	50	24389	7743	5939	27387	37	1804	2	16646	22	18450
aug	39998	54	21444	8038	6175	30060	40	1863	3	13406	18	15269
sep	14482	20	19507	7854	6004	8852	12	1850	3	11653	16	13503
oct	31230	42	30491	21131	14988	21499	29	6143	8	9360	13	15503
<b>total</b>	<b>333798</b>	<b>457</b>	<b>444135</b>	<b>206740</b>	<b>93551</b>	<b>239583</b>	<b>328</b>	<b>113189</b>	<b>157</b>	<b>237395</b>	<b>327</b>	<b>350584</b>

*Situatia vanzarilor de energie electrica pentru perioada octombrie 2024:*

Perioada	Chimecomplex		PZU/PI		PE		VANZARE PIETE REGLEMENTATE OPCOM		CANT VANZARE	VAL VANZARE	PRET MEDIU	Cantitate energie vanduta pe alte piete	Profit/pierdere vanzare alte piete
	MWh	lei, fara TVA	MWh	lei, fara TVA	MWh	lei, fara TVA	MWh	lei, fara TVA	MWh	lei, fara TVA	LEI/MWh	MWh	lei, fara TVA
ian.24	603	422223	22015	9504539	0	0	0,00	0	22618	9926761	438,88	22015	5894079
feb.24	391	273925	19681	6815548	0	0	0,00	0	20072	7089473	353,20	19681	3587880
mar.24	336	235099	21472	6731527	0	0	0,00	0	21808	6966625	319,45	21472	3210119
apr.24	344	240950	18670	5615336	0	0	0,00	0	19015	5856286	307,99	18670	2553407
mai.24	301	210772	22791	9425616	0	0	0	0	23092	9636388	417,31	22791	5687941
jun.24	403	282166	26983	12625249	0	0	0	0	26486	12907415	487,32	26983	8347588
<b>Sem. I</b>	<b>2379</b>	<b>1665133</b>	<b>130712</b>	<b>50717816</b>	<b>0</b>	<b>0</b>	<b>0</b>	<b>0</b>	<b>133091</b>	<b>52382949</b>	<b>393,59</b>	<b>130712</b>	<b>29281015</b>
iul.24	686	480008	25247	17643984	0	0	0	0	25932	18123991	698,90	25247	13503558
aug.24	775	542413	26693	16795521	0	0	0	0	27468	17337934	631,20	26693	12417819
sept.24	284	198552	9431	4140993	0	0	0	0	9714	4339544	446,71	9431	2594341
oct.24	3429	1946294	15544	6671124	0	0	0	0	18973	8617418	454,20	15544	4121957
<b>Sem. II</b>	<b>5173</b>	<b>3167266</b>	<b>76914</b>	<b>45251620</b>	<b>0</b>	<b>0</b>	<b>0</b>	<b>0</b>	<b>82088</b>	<b>48418887</b>	<b>589,84</b>	<b>76914</b>	<b>32637675</b>
<b>TOTAL</b>	<b>7552</b>	<b>4832400</b>	<b>207627</b>	<b>95969436</b>	<b>0</b>	<b>0</b>	<b>0</b>	<b>0</b>	<b>215178</b>	<b>100801836</b>	<b>468,46</b>	<b>207627</b>	<b>61918690</b>

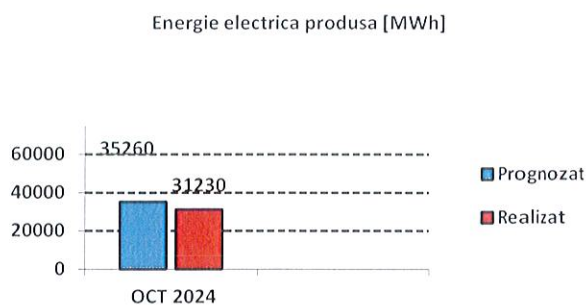
Din analiza datelor sintetizate in tabelele de mai sus, se pot constata urmatoarele:

In luna octombrie 2024, cu privire la furnizarea de energia electrica, s-a asigurat cantitate de energie electrica la consumatori (Chimecomplex, Departamentul Exploatare Miniera Berbesti, PT Ramnicu Valcea si consumatorii racordati la barele centrale) din productie proprie. Livrarea de energie electrica a fost in plaja 25-32 MW. Energia suplimentara s-a vandut in PZU/PI 15.544 MWh cu un

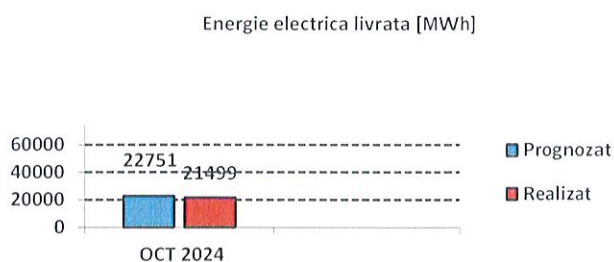


pret mediu de 429 lei/MWh variind între -62.77 lei/MWh și 1,617.98 lei/MWh, comparativ cu pretul mediu de închidere în PZU al OPCOM în acea perioadă de 446.19 lei/MWh.

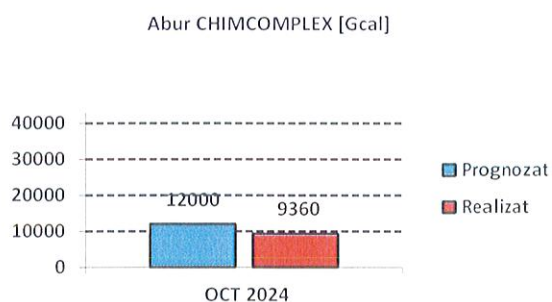
Energia electrică produsă în cantitate de 31,230 MWh a scăzut cu 11% față de cea prognozată.



Energia electrică livrată în cantitate de 21,499 MWh a scăzut cu 6% față de cea prognozată, în condițiile în care aburul industrial total livrat a scăzut cu 22%.

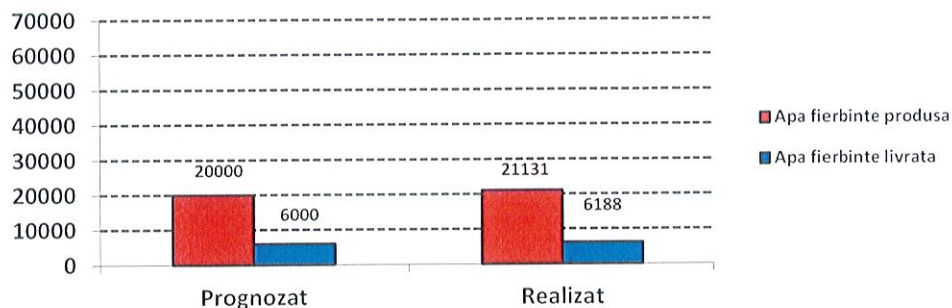


Aburul industrial de 13 bari în cantitate de 9,360 Gcal livrat la CHIMCOMPLEX SA a scăzut cu 22% față de cel prognozat a fi consumat.




Apa fierbinte livrata in luna octombrie 2024 la termoficare urbana, in cantitate de 21,131 Gcal fata de cea prognozata de 20,000 Gcal, a crescut cu 5.66% in conditiile in care energia termica livrata consumatorilor de 6,188 Gcal, a crescut cu 3.13% fata de cea prognozata (6,000Gcal).

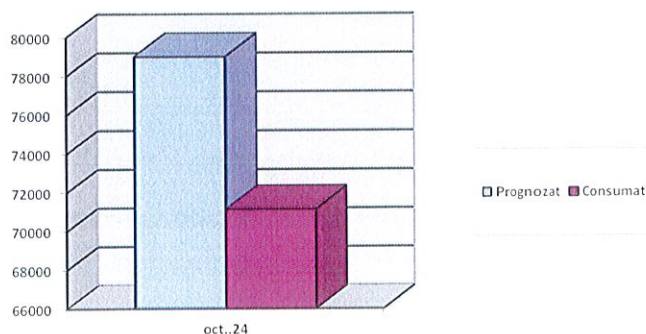
Apa fierbinte [Gcal]



Consumul de gaz natural de 788 mii mc realizat, a inregistrat o scadere de 56% fata de consumul prognozatat de 1,800 mii mc.



Consumul de carbune lignit 71,153 tone, in schema C7/TA4, a scazut fata de cel prognozatat de 79,000 tone, la o putere calorifica medie lunara de 1,725 kcal/kg lignit fata de 1,725 kcal/kg putere calorifica prognozata lignit.



Consumul de combustibil total de 151,196 MWh a inregistrat o scadere de 15% fata de cel prognozatat 178,360 MWh, pe fondul:

- livrarii mai mici cu 1,252 MWh de energie electrica fata de cea prognozata;
- livrarii mai mici cu 2,640 Gcal abur industrial fata de cel prognozatat;
- livrarii mai mari cu 143 Gcal energie termica consumatorilor urbani;



- obtinerii unui pret mediu la energia electrica livrata de 454.20 lei/MWh, in conditiile in care in PZU s-a vandut cu un pret mediu ponderat de 429.18 lei/MWh.

*Consumuri de combustibili in luna octombrie 2024:*

2024	Consum gaze naturale		Consum pacura		Consum lignit	Consum huila	Consum lignit				Consum de combustibil total	
	realizat	prognozat	realizat	prognozat	realizat	realizat	prognozat	Putere calorifica lignit	Putere calorifica huila	prognozat	realizat	prognozat
	mii mc		t				kcal/kg					
ian	2581	3148	0	0	91770	22431	0	0	0	0	25579	1711
feb	1716	2095	0	0	82334	20101	0	0	0	0	22196	1709
mar	1225	1491	0	0	86007	21109	0	0	0	0	22600	1718
apr	1524	1828	0	0	77502	19021	0	0	0	0	20849	1718
may	1289	1569	0	0	75058	18486	0	0	0	0	20055	1724
jun	1924	2319	0	0	75553	18489	0	0	0	0	20808	1713
jul	2200	2660	0	0	72725	17776	0	0	0	0	20436	1711
aug	1618	1908	0	0	79275	19400	0	0	0	0	21308	1713
sep	1944	2300	0	0	36002	8846	0	0	0	0	11146	1720
oct	788	944	0	0	71153	17534	0	0	0	0	18478	1725
<b>total</b>	<b>16809</b>	<b>20261</b>	<b>0</b>	<b>0</b>	<b>747379</b>	<b>183193</b>	<b>0</b>	<b>0</b>	<b>0</b>	<b>0</b>	<b>203454</b>	<b>17162</b>

*Gestionarea stocurilor de combustibil*

In luna octombrie 2024 s-a asigurat de catre DEM Berbesti si din alte surse, carbunele necesar consumului zilnic. Cantitatea de carbune consumata in luna octombrie 2024 a fost de 71.153 tone lignit. De asemenea stocul de carbune propriu la CET Govora SA la data de 31.10.2024 era format din 127,192 tone lignit.

❖ *Realizarea profilaxiei zilnice la instalatiile si echipamentele din centrala (AMC, PRAM, Electric, Cazane, Turbine) si a mentenantei preventive si corective in conformitate cu planul anual de mentenanta.*

In luna octombrie s-a realizat profilaxia la echipamentele si instalatiile agregatelor de baza pe parte de AMC, PRAM si Electric, inclusiv la cele din Sectia Combustibil si Sectia Chimica, precum si lucrarile de mentenanta, conform programului de mentenanta anual.

La toate agregatele de baza, cazane, turbine, instalatii si echipamente auxiliare s-a realizat mentenanta preventiva si corectiva (lichidari de incidente si avarii), mentinerea tuturor capacitatilor de productie in stare de functionare (fie in functie si/sau in rezerva calda) reprezentand obiectivul fundamental al politicii energetice impus de managementul CET Govora S.A.

De asemenea, s-au realizat lucrarile de mentenanta si interventii pentru lichidarea de avarii atat la reseaua de transport apa fierbinte, cat si la retelele de distributie agent termic pentru incalzire, precum si la cele de furnizare apa calda de consum.

Programul de mentenanta preventiva si corectiva la retelele de distributie apa calda de consum si furnizare agent termic pentru incalzire catre consumatorii din municipiul Rm. Valcea a fost realizat,

conform planificării.

Lucrarile de reparatii s-au executat cu personal propriu si cu societatea afiliata SC PRELCET SA. De asemenea, pentru Sectia Combustibil, respectiv Sectia Electrica, lucrarile de reparatii au fost realizate de atelierele de reparatii ale sectiilor respective.

Prin grija Sectiilor beneficiare si a Serviciului PLUR (pregatire - lansare - urmarire - reparatii) s-au intocmit documentatiile necesare pentru achizitia de produse/servicii/lucrari, pentru agregatele de baza aflate in reparatii, respectiv pentru cele planificate in lunile urmatoare.

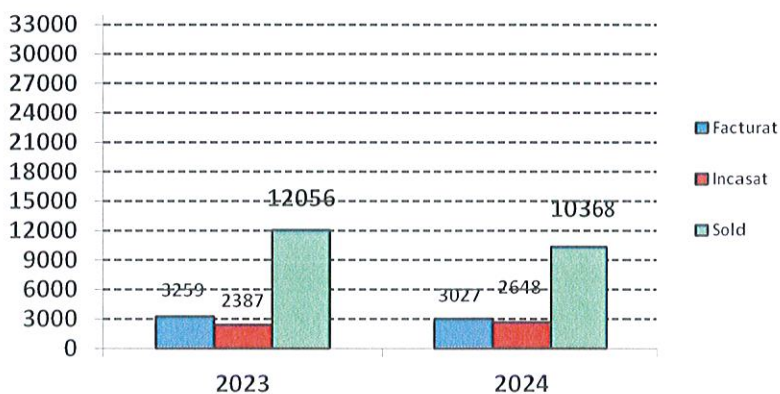
❖ *Cresterea gradului de incasare a contravalorii energiei termice facturata consumatorilor in municipiul Ramnicu Valcea si orasul Baile Olanesti*

*Productia facturata si incasata in luna octombrie in anii 2023 - 2024, evolutie sold mii lei*

Luna	An 2023			An 2024		
	Facturat	Încasat	Sold	Facturat	Încasat	Sold
Octombrie	3,259.99	2,387.39	12,056.69	3,027.17	2,648.30	10,368.45

Prezentam grafic productia facturata si incasata de energie termica urbana pentru luna octombrie 2024:

**Energie termica urbana [mil.lei]**



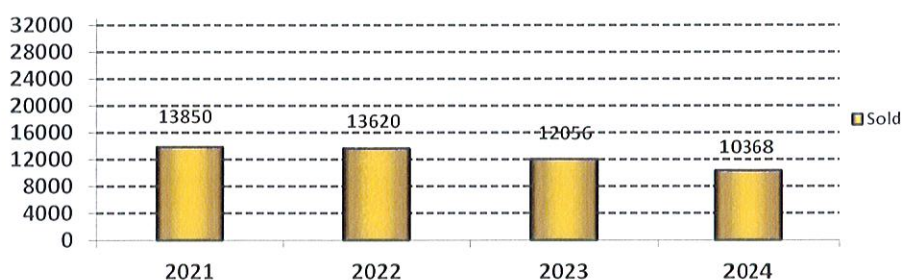
Evolutia soldului in luna octombrie in anii 2021 – 2024 mii lei:

Luna	An 2021	An 2022	An 2023	An 2024
Octombrie	13,850.41	13,620.96	12,056.69	10,368.45

Grafic prezentam evolutia soldului in luna octombrie intre anii 2021 – 2024:



### Evolutia soldului in luna octombrie in anii 2021 -2024



Se observa o scadere a soldului la luna octombrie 2024 fata de soldul lunii octombrie 2023 cu aproximativ 14% pe fondul scaderii productiei facturate in luna octombrie 2024 fata de productia facturata a lunii octombrie 2023 cu 7.14% si a cresterii incasarilor in luna octombrie 2024 fata de luna octombrie 2023 cu 10.93%.

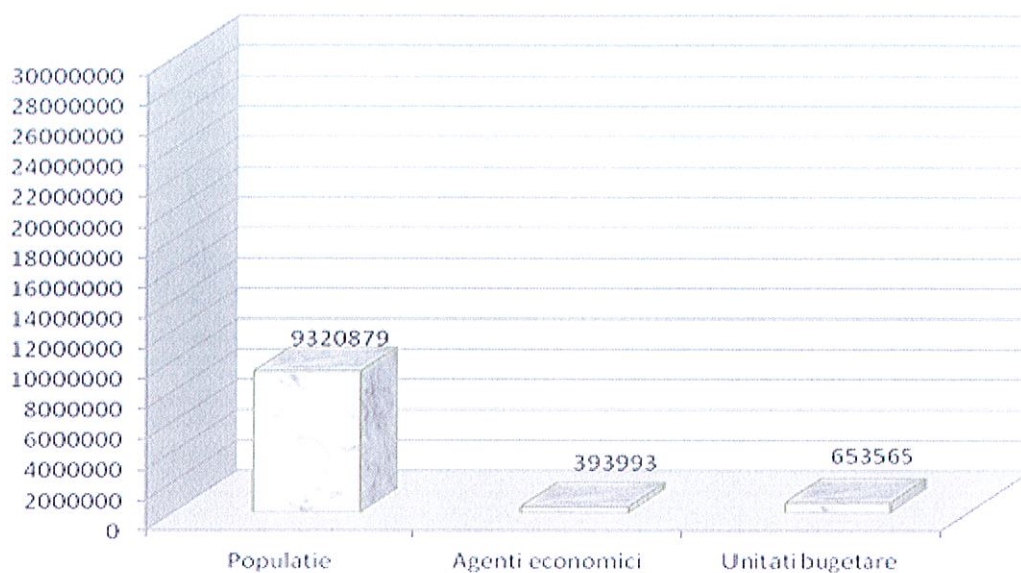
Situatia soldului la sistemul centralizate de termoficare urbana Rm.Valcea la data de 31.10.2024, pe categorii de consumatori se prezinta in tabelul și graficele umatoare.

#### ❖ *Distributia soldului pe consumatori*

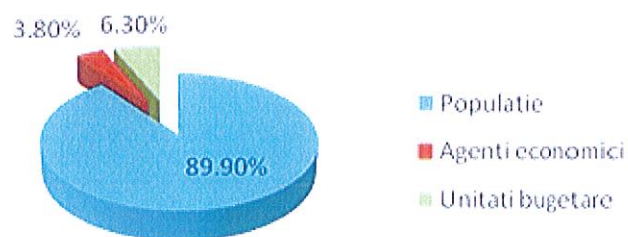
Total sold	Populație	%	Agenti economici	%	Unități bugetare	%
10,368,438.58	9,320,879.75	89.90	393,993.34	3.80	653,565.49	6.30

In luna septembrie 2024 soldul a fost de 9,989,570.01 lei. Se constata o crestere procentuala de 3.79% a soldului in luna octombrie 2024 comparativ cu luna septembrie 2024.

*Sold pe consumatori:*



*Procent din total sold:*



În următoarele grafice se prezinta situatia comparativa a gradului de incasare la 31.10.2023, respectiv la 31.10.2024, raportat la 365 zile anterioare.

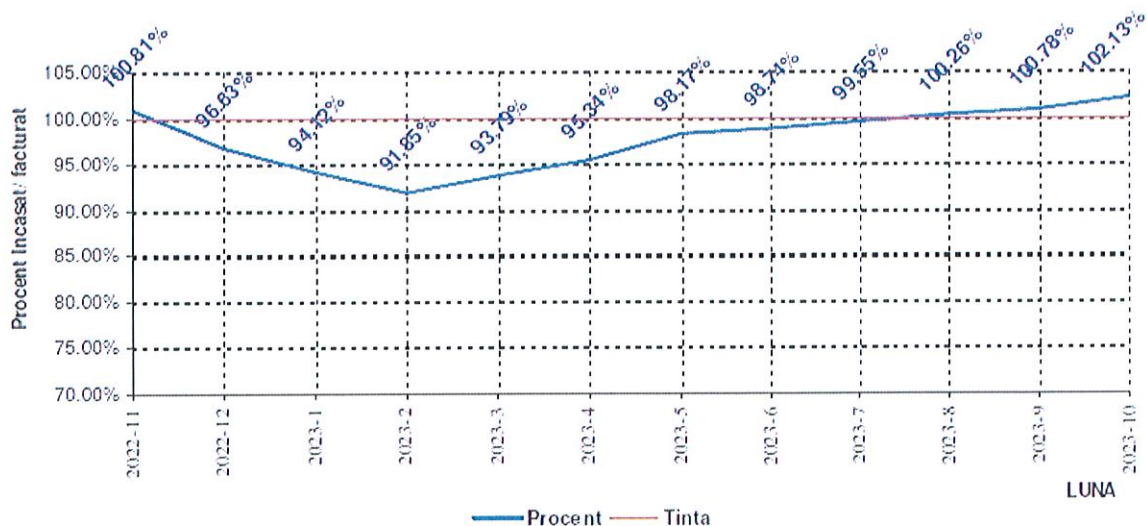


## RATA INCASARILOR LA 31/10/2023

**SUBUNITATEA : Rm.Valcea,**

**TIP CLIENT : Ag.economic, Bugetar, Populatie,**

**ACTIVITATEA : Apa fierbinte distribuite, Apa fierbinte productie si distributie,**



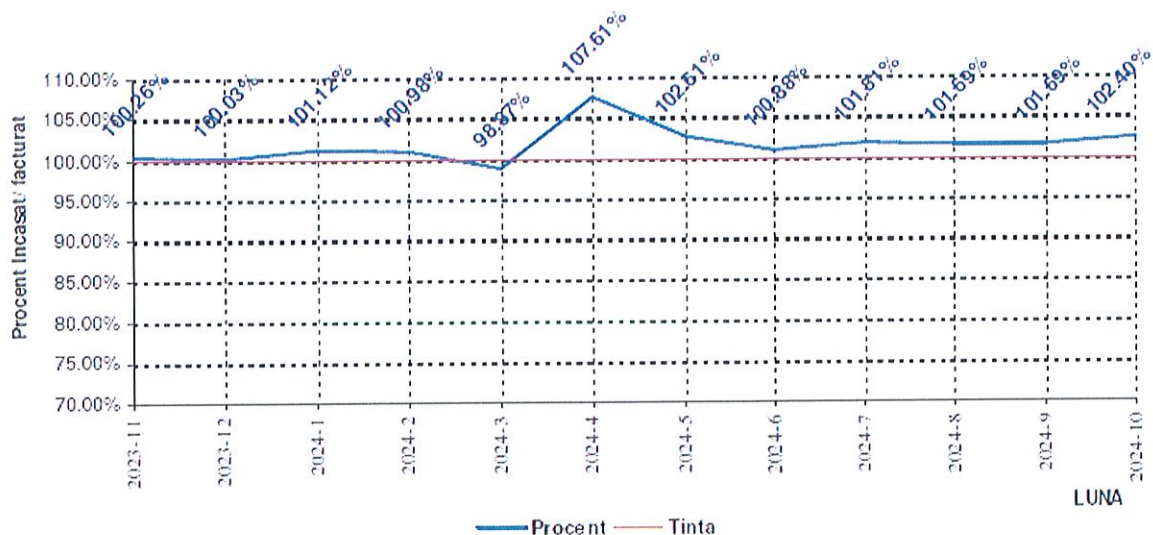
Anul	Luna	Facturat TOTAL 365 zile anterioare	Incasat TOTAL 365 zile anterioare	Procent incasare
2022	Noiembrie	60,882,723.42	61,375,915.24	100.81%
2022	Decembrie	63,187,718.56	61,055,328.34	96.63%
2023	Ianuarie	66,039,188.07	62,156,646.08	94.12%
2023	Februarie	70,435,589.45	64,693,988.37	91.85%
2023	Martie	71,847,187.66	67,384,163.65	93.79%
2023	Aprilie	72,667,123.30	69,277,634.01	95.34%
2023	Mai	73,017,261.85	71,677,929.48	98.17%
2023	Iunie	73,225,689.84	72,302,694.37	98.74%
2023	Iulie	73,415,313.76	73,082,107.19	99.55%
2023	August	73,606,199.89	73,801,154.29	100.26%
2023	Septembrie	73,776,246.61	74,353,994.90	100.78%
2023	Octombrie	73,580,418.39	75,144,690.10	102.13%

## RATA INCASARILOR LA 31/10/2024

**SUBUNITATEA : Rm.Valcea,**

TIP CLIENT : Ag.economic, Bugetar, Populatie,

ACTIVITATEA : Apa fierbinte distribuite, Apa fierbinte productie si distributie,



Anul	Luna	Facturat TOTAL 365 zile anterioare	Incasat TOTAL 365 zile anterioare	Procent incasare
2023	Noiembrie	75,156,529.10	75,354,516.12	100.26%
2023	Decembrie	74,908,480.35	74,932,910.59	100.03%
2024	Ianuarie	74,028,943.60	74,855,540.72	101.12%
2024	Februarie	73,906,526.79	74,632,123.48	100.98%
2024	Martie	74,973,677.41	74,124,709.31	98.87%
2024	Aprilie	69,900,477.56	75,222,704.43	107.61%
2024	Mai	70,759,797.37	72,604,991.62	102.61%
2024	Iunie	70,805,094.52	71,426,526.27	100.88%
2024	Iulie	70,725,917.98	72,002,577.18	101.81%
2024	August	70,700,014.19	71,893,048.00	101.69%
2024	Septembrie	70,722,951.41	71,917,470.11	101.69%
2024	Octombrie	70,490,135.81	72,178,380.89	102.40%

Din analiza graficelor se observa faptul ca gradul de incasare in luna octombrie 2023 a fost de 102.13% respectiv 102.40% în luna octombrie 2024, raportate la 365 zile anterioare, grad de incasare mai mare cu 0.26% in luna octombrie 2024 fata de luna octombrie 2023, pe fondul unei productii facturate cu 4.20% mai mici in intervalul noiembrie 2023 – octombrie 2024 decat in intervalul noiembrie 2022 – octombrie 2023, respectiv a unei productii incasate mai mici cu 3.95% in aceleasi intervale.

❖ *Stabilirea unor scheme de functionare care sa asigure reducerea costurilor si cresterea veniturilor.*

In luna octombrie 2024 CET Govora a functionat cu un cazan si o turbina toata luna; livrarea de energie, atat cea electrica cat si cea termica a variat.



In luna octombrie 2024 au fost realizate următoarele venituri si costuri fata de cele prognozate:

- energie electrică livrată mai puțin față de cea prognozată:  
$$- 1,252 \text{ MWh} \times 454.03 \text{ lei/MWh} = - 568,443 \text{ lei}$$
- abur industrial livrat mai puțin față de cel prognozat:  
$$- 2,640 \text{ Gcal} \times 285 \text{ lei/Gcal} = - 752,400 \text{ lei}$$
- apă fierbinte livrată mai multă la consumatori față de cea prognozată:  
$$+ 143 \text{ Gcal} \times 486.15 \text{ lei/Gcal} = + 69,519 \text{ lei}$$
- consum de gaz metan mai puțin fata de cel prognozat:  
$$+ 11,177 \text{ MWh} \times 200,64 \text{ lei/MWh} = + 2,242,521 \text{ lei}$$
- consum de cărbune mai mic față de cel prognozat:  
$$+ 7,847 \text{ t} \times 180 \text{ lei/t} = + 1,412,460 \text{ lei}$$

Astfel, luna octombrie 2024 s-a caracterizat printr-un castig din activitatea de exploatare de aproximativ 2,403,658 lei raportat la cel prognozat.

❖ *Realizarea programului anual de mentenanta preventive la agregatele de baza la data de 31.10.2024.*

Pentru functionarea in regim de continuitate (100%), in schema cu 1 grup energetic (1 cazane + 1 turbina) s-au realizat majoritatea lucrarilor planificate, conform programului de mentenanta.

La Sectia Combustibil, Sectia Chimica si Sectia Electrica s-au realizat lucrarile planificate pe luna octombrie 2024 cu forte proprii. De asemenea s-au realizat profilaxia si mentenanta preventiva conform lucrării planificate si de catre Sectia AMC si PRAM.

Datorita volumului mare de lucrari planificate, a fortei de munca proprii insuficiente si necalificate pe anumite tipuri de lucrari (inzidiri refractare, izolatii termice, etc.) se vor contracta prin intermediul biroului achizitii publice prin SEAP, lucrari si servicii cu firme terte, pentru: lucrari de inzidiri refractare la cazanele de 420 t/h nr.4,7 si servicii de curatenie industrială.

Programul de mentenanta la data de 31.10.2024 pe cele 9 (noua) capitole si cheltuielile aferente, se prezinta sintetic in tabelele si graficele urmatoare:

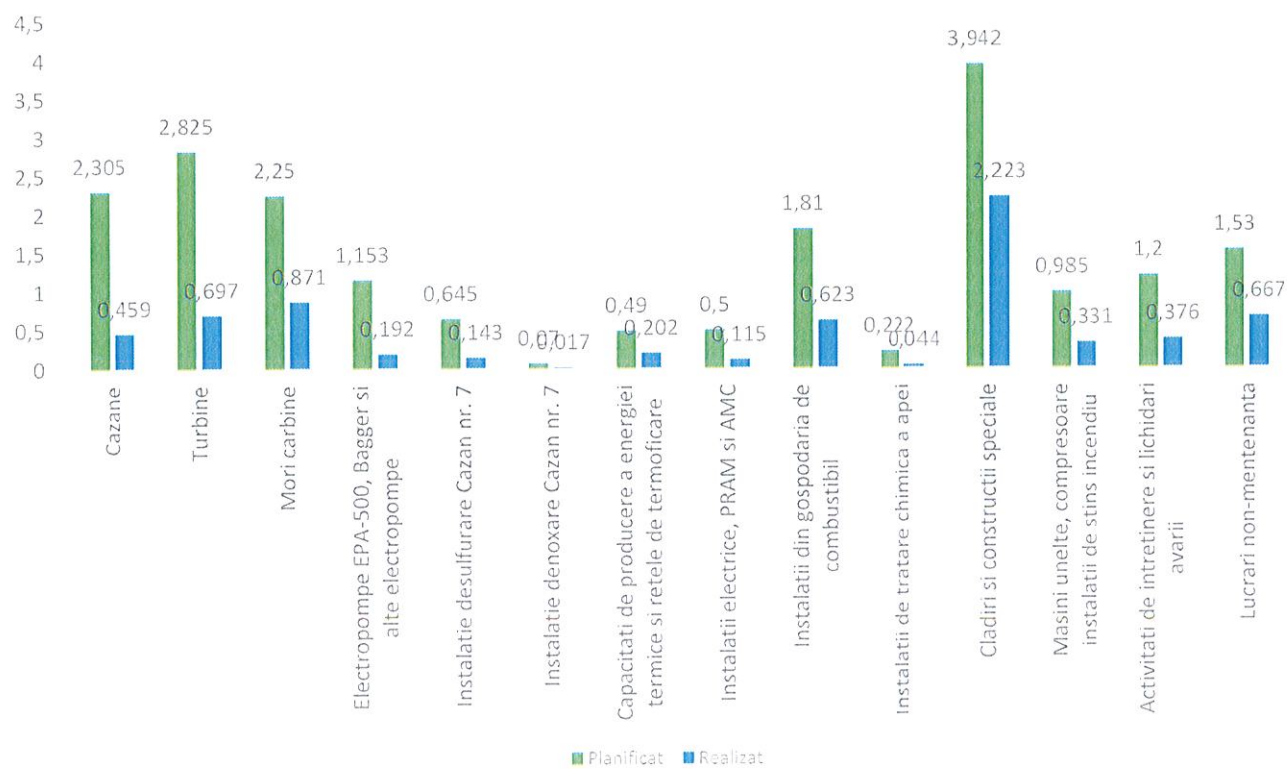
## Analiza cheltuielilor de mentenanta pentru perioada 01.01.2024 ÷ 31.10.2024

Capacitati de productie a energiei electrice	Capacitati de productie a energiei termice si retele de termificare			Instalatii electrice, PRAM si AMC			Instalatii din gospodaria de combustibil			Instalatii de tratare chimica a apei					
	Planificat	Realizat	%	Planificat	Realizat	%	Planificat	Realizat	%	Planificat	Realizat	%			
Cazane	2,305	0,459	19,91	0,49	0,202	41,22	0,5	0,115	23,00	1,81	0,623	34,42	0,222	0,044	19,82
Turbine	2,825	0,697	24,67												
Mori carbune	2,250	0,871	38,71												
Electropompe: EPA-500, Bagger si alte electropompe	1,153	0,192	16,65												
Instalatie desulfurare Cazan nr. 7	0,645	0,143	22,17												
Instalatie denoxare Cazan nr. 7	0,070	0,017	24,29												
<b>TOTAL</b>	<b>9,25</b>	<b>2,38</b>	<b>24,99</b>												

	Cladiri si constructii speciale			Masini unelte, compresoare instalatii de stins incendiu			Activitati de intretinere si lichidari avarii			Lucrari non-mentenanta		
	Planificat	Realizat	%	Planificat	Realizat	%	Planificat	Realizat	%	Planificat	Realizat	%
	3,942	2,223	56,39	0,985	0,331	33,6041	1,2	0,376	31,3333	1,53	0,667	43,59
<b>TOTAL</b>	<b>3,942</b>	<b>2,223</b>	<b>56,39</b>	<b>0,985</b>	<b>0,331</b>	<b>33,6041</b>	<b>1,2</b>	<b>0,376</b>	<b>31,3333</b>	<b>1,53</b>	<b>0,667</b>	<b>43,59</b>

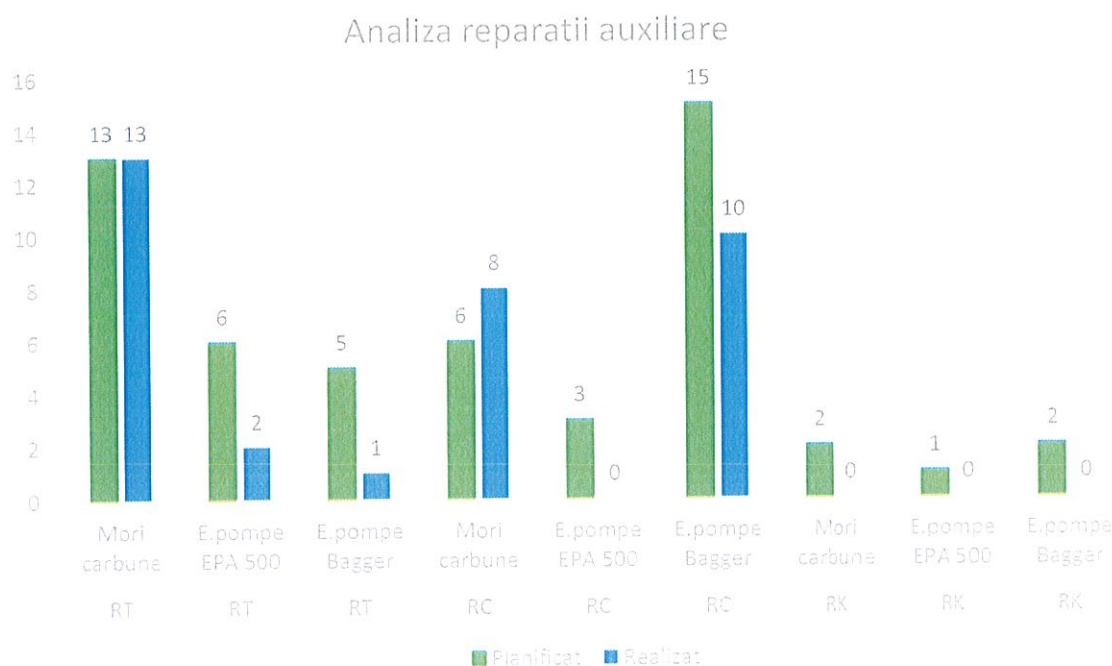


## Analiza cheltuieli



Situatia reparatiilor la auxiliarele agregatelor de baza pentru perioada 01.01.2024 - 31.10.2024

Denumire agregat	Planificat			Realizat fizic		
	RT	RC	RK	RT	RC	RK
Mori carbune	13	6	2	13	8	0
El. pompe EPA 500	6	3	1	2	0	0
El. pompe Bagger	5	15	2	1	10	0



Situatii lucrari aferente lunii octombrie 2024:

S-au executat lucrari conform "Plan de mentenanta lunara" pentru lucrarile de reparatii programate din cadrul CET Govora SA.

Suplimentar planului de mentenanta lunara au fost emise 140 de autorizatii de lucru din care:

- 68 de catre Sectia Exploatare Cazane;
- 54 de catre Sectia Exploatare Turbine;
- 18 de catre Sectia Chimica;

Au fost rezolvate dupa cum urmeaza :

- 14 de catre PRELCET S.A.;
- 126 de catre Formatiile Sectiei Reparatii.

Pe langa lucrarile conform "Plan de mentenanta lunar", suplimentar s-au executat interventii pe baza de "Autorizatii de lucru."



## VII Prezentarea sintetică a producției de carbune

În luna octombrie 2024, Departamentul Exploatare Miniera a realizat o producție de carbune de 72.000 tone și 857,000 m.c. steril repartizată pe cele trei sectoare conform tabelului de mai jos:

CARIERA	OCTOMBRIE			
	CARBUNE (tone)		STERIL (m.c.)	
	PLAN P.A.E.	REALIZAT	PLAN P.A.E.	REALIZAT
PANGA	17,000	40,000	380,000	447,000
BERBESTI VEST	9,000	4,000	40,000	84,000
ALUNU	55,000	28,000	260,000	326,100
<b>TOTAL</b>	<b>81,000</b>	<b>72,000</b>	<b>680,000</b>	<b>857,100</b>

Se observă o realizare a producției de cărbune de 101.4% față de programul lunar, respectiv 88.88% față de Programul Anual de Exploatare.

*Situația livrarilor și stocurilor în luna octombrie se prezintă astfel:*

CARIERA	Stoc initial <>	Producție realizată <>	Livrări <>	Transfer intern <>	Stoc final <>
1	2	3	4	5	6
PANGA +DEP. CFR	233.17	40,000	32,294.86	0	7,938.31
BERBESTI VEST-„20000„	79.07	4,000	2,461.76	0	1,617.31
ALUNU	10,802.63	28,000	32,838.18	0	5,964.45
<b>TOTAL</b>	<b>11,114.87</b>	<b>72,000</b>	<b>67,594.8</b>	<b>0</b>	<b>15,520.07</b>

*Situația livrărilor pe beneficiari în luna octombrie se prezintă astfel:*

CARIERA	Total livrari <>	CET Govora <>	Tain <>	Diversi <>
1	2	3	4	5
PANGA +DEP. CFR	32,294.86	30,986.42	93.74	1,214.7
BERBESTI VEST-„20000„	2,461.76	2,269.42	0	192.34
ALUNU	32,838.18	32,584.00	0	254.18
<b>TOTAL</b>	<b>67,594.8</b>	<b>65,839.84</b>	<b>93.74</b>	<b>1,661.22</b>

Rezerva pregătită în complex pentru luna noiembrie este de 71,000 tone la un raport de descoperă de 10:1, repartizată pe cariere astfel:

CARIERA	Rezerva pregatită pentru luna noiembrie (to)
PANGA	23,000
BERBESTI VEST	8,000
ALUNU	40,000
<b>TOTAL</b>	<b>71,000</b>

Pentru achiziția terenurilor, achiziția construcțiilor și uzufruct anual în luna octombrie s-au întocmit documentații de despăgubire în valoare de 6,620.62 lei repartizată pe cariere astfel:

Cariera	Uzufruct teren și pomi (lei)	Vanzare cumparare teren (lei)	Gospodarii (lei)	Total Valoare (lei)
PANGA	2,911.58	0	0	2,911.58
BERBESTI VEST	900.00	0	0	900.00
ALUNU	2,809.04	0	0	2,809.04
<b>TOTAL</b>	<b>6,620.62</b>	<b>0</b>	<b>0</b>	<b>6,620.62</b>

Lucrarile miniere in luna octombrie:

#### Cariera Panga:

1. Scurtare T10;
2. Prelungire T40.

#### Cariera Alunu:

1. Ripare T203.

Din punct de vedere economic in luna octombrie 2024, costul unitar estimat la carbune a fost de 176.54 lei/tona, in conditiile in care in bugetul de venituri și cheltuieli s-a prevazut costul tonei de carbune la 199.59 lei/tona.

Principali indicatori economici in luna octombrie sunt redati in tabelul de mai jos:

NR. CRT.	INDICATORI ESTIMATI	PLAN PAE	REALIZAT	DIFERENȚA +/-	%
1	Cărbune din producție- mii tone	81,000	72,000	-9,000	88.88
2	Cărbune livrat - mii tone	81,000	67,594.8	-13,405.2	83.45
3	Cost unitar total- lei to	176.54	173.04	-3.5	98.01
4	Cheltuieli totale - mii lei	14,299.74	12,458.57	-1,841.17	87.12
5	Număr personal	430	398	-32	92.55



## VIII Sinteza principalilor indicatori economici

In continuare prezentam analiza evolutiei situatiei economice a societatii, respectiv rezultatul operational si rezultatul net aferent lunii octombrie 2024 prezentate in tabelele de mai jos:

mii lei

	ELEMENTE DE CALCUL	Realizari octombrie 2024
	1	2
<b>1</b>	<b>VENITURI TOTALE</b>	<b>17,751.7</b>
<b>1.1</b>	<b>VENITURI DIN EXPLOATARE, din care:</b>	<b>17,738.1</b>
1.1.1	<b>VENITURI DIN ACTIVITATEA DE BAZA, din care:</b>	<b>16,264.7</b>
	<i>Energie electrica</i>	8,977.4
	<i>Abur Chimcomplex S.A.</i>	2,681.8
	<i>Apa fierbinte</i>	3,117.2
1.1.2	<b>VENITURI DIN VANZAREA DE MARFURI</b>	60.4
	<i>Venituri energie electrica refacturata la Chimcomplex S.A.</i>	26.3
1.1.3	<b>VENITURI DIN PRODUCTIA DE IMOBILIZARI</b>	0.0
1.1.4	<b>ALTE VENITURI DIN EXPLOATARE</b>	1,413.0
<b>1.2</b>	<b>VENITURI FINANCIARE</b>	<b>13.6</b>
<b>2</b>	<b>CHELTUIELI TOTALE</b>	<b>40,306.1</b>
<b>2.1</b>	<b>CHELTUIELI DIN EXPLOATARE, din care:</b>	<b>40,306.2</b>
2.1.1	<b>COMBUSTIBIL, din care:</b>	5,535.3
	<i>Carbune (lignit)</i>	2,392.9
	<i>Gaze naturale</i>	3,142.4
2.1.2	<b>MATERIALE CONSUMABILE</b>	837.8
2.1.3	<b>ENERGIE SI APA TEHNOLOGICA SI NETEHOLOGICA, din care:</b>	1,422.4
2.1.3.1	<i>Energie electrica din afara(PZU, echilibrare, serv de transport, taxe)</i>	964.5
2.1.4	<b>CHELTUIELI CU REPARATIILE</b>	2,165.1
2.1.5	<b>CHELTUIELI CU AMORTIZAREA</b>	792.6
2.1.6	<b>CHELTUIELI CU PERSONALUL</b>	9,089.3
2.1.7	<b>ALTE CHELTUIELI GENERALE ALE SOCIETATII</b>	6,694.0
2.1.8	<b>CHELTUIELI CU MARFURILE, din care</b>	57.3
	<i>Cheltuieli cu energia electrica refacturata Chimcomplex S.A.</i>	26.4
2.1.9	<b>ALTE CHELTUIELI CU ACTIVITATEA DE EXPLOATARE, din care:</b>	13,712.5
	<i>Cheltuieli cu emisiile de CO<sub>2</sub></i>	13,574.5
	<i>Cheltuieli privind activele cedate</i>	0.0
<b>2.2</b>	<b>CHELTUIELI FINANCIARE</b>	<b>-0.1</b>
<b>3</b>	<b>PROFIT/PIERDERE DIN EXPLOATARE</b>	<b>-22,568.1</b>
<b>4</b>	<b>PROFIT /PIERDERE DIN ACTIVITATEA FINANCIARA</b>	<b>13.7</b>
<b>5</b>	<b>REZULTAT BRUT</b>	<b>-22,554.4</b>
<b>6</b>	<b>CHELTUIELI CU IMPOZITUL PE PROFIT</b>	<b>0.0</b>
<b>7</b>	<b>REZULTATUL NET AL EXERCITIULUI</b>	<b>-22,554.4</b>

Din analiza principalilor indicatori economici prezentati mai sus rezulta urmatoarele:

- **Veniturile din activitatea de baza realizate in luna octombrie 2024 sunt in suma de 16.26 mil. lei**, din care veniturile din vanzarea energiei electrice sunt de 8.98 mil. lei, respectiv 55.2%, iar veniturile din vanzarea energiei termice (abur industrial si apa fierbinte) sunt in suma de 5.8 mil. lei (35.7%);
- **Veniturile din vanzarea energiei electrice inregistrate in luna octombrie 2024, in suma de 8.98 mil. lei sunt aferente unei cantitati de 21,499.48 MWh** (2,040.29 MWh reprezinta energia electrica autofurnizata la subunitatile societatii – EM Berbesti, Termoficare Urbana, Antestatie), **din care:**
  - Vanzare energie electrica pe PZU, PI – 15.537.8 MWh (4.13 mil. lei);
  - Vanzare energie electrica la Chimcomplex S.A. (din productie proprie) – 2,436.98 MWh ( 1.3 mil. lei);
  - Vanzare energie electrica la unitati economice situate pe Platforma Industriala 174.62 MWh (0.14 mil. lei);
  - Pretul de vanzare al energiei electrice catre Chimcomplex S.A. incepand cu 01.11.2023 este de 700 lei/MWh, conform Actului aditional nr. 5/31.10.2023 la Contractul nr. 1/30.09.2022 de vanzare a energiei electrice (care prelungeste valabilitatea contractului pana la 31.10.2024), contract incheiat intre S. CET Govora S.A. si Chimcomplex S.A. Borzesti;
  - Incepand cu data de 04.10.2024 a fost incheiat un nou contract de vanzare energie electrica cu Chimcomplex S.A., Contract nr. 2/04.10.2024 pentru perioada 04.10.2024-31.10.2025;
- **Veniturile din livrarea aburului industrial realizate in luna octombrie 2024 sunt in suma de 2.68 mil. lei** pentru o cantitate livrata de 9,360 Gcal, respectiv 16.5% din totalul veniturilor din activitatea de baza;
- **Pretul de vanzare a Geal catre Chimecomplex S.A. Borzesti Sucursala Valcea in perioada 01.11.2023 – 31.10.2024 pentru aburul industrial de 13 ata este de 295 lei/Geal**, conform Actului aditional nr. 8/2023 la Contractul nr. 31502/17.09.2019 de vanzare cumparare a energiei termice din sisteme de alimentare centralizata catre consumatorii finali;
- Conform act aditional nr. 9 la Contractul nr. 31502/17.09.2019 de vanzare cumparare a energiei termice din sisteme de alimentare centralizata catre consumatorii finali , incheiat pentru perioada 04.10.2024-31.10.2025, preturile sunt de 285 lei/Geal (exclusiv TVA) pentru aburul industrial de 13 ata si de 4 lei/tona (exclusiv TVA) pentru condensul nereturnat.



- **Veniturile din energia termica sub forma de apa fierbinte realizate in luna octombrie 2024 sunt in suma de aproximativ 3.12 mil. lei pentru o cantitate de 6,143 Geal livrate.**

**Conform HCL nr. 284/30.09.2024 incepand cu data de 01.09.2024 pretul de productie, transport si distributie a energiei termice este de 525.46 lei/Geal fara TVA (451.81 lei/MWh fara TVA)), pret compus din urmatoarele tarife:**

1. Pret de productie – **327.85 lei/Geal exclusiv TVA (281.9 lei/MWh fara TVA)** conform Deciziei ANRE nr. 1295/26.06.2024;
2. Tarif de transport – **44.74 lei/Geal exclusiv TVA (38.47 lei/MWh fara TVA)**, conform avizului ANRE nr. 20/25.05.2022;
3. Tarif de distributie – **152.87 lei/Geal exclusiv TVA (131.44 lei/MWh fara TVA)**, conform avizului ANRE nr. 20/25.05.2022. Diferenta dintre pretul de productie, transport si furnizare a energiei termice livrate populatiei racordate la reseaua de transport de 443.38 lei/Geal, inclusiv TVA de 19% (381.24 lei/MWh inclusiv TVA) si pretul de facturare catre populatie de 296.41 lei/MWh inclusiv TVA 19% (344.73 lei/ Geal inclusiv TVA), in cuantum de 139.15 lei/Geal inclusiv TVA 19% (119.64 lei/MWh cu TVA), va fi asigurata din bugetul local al municipiului.

**Conform HCL nr. 284/30.09.2024, incepand cu data de 01.09.2024 pretul de productie, transport si distributie a energiei termice este de 525.46 lei/Geal fara TVA (451.81 lei/MWh fara TVA)), pret compus din urmatoarele tarife:**

1. Pret de productie – 327.85 lei/Geal exclusiv TVA (281.9 lei/MWh fara TVA) conform Deciziei ANRE nr. 1295/26.06.2024;
2. Tarif de transport – 44.74 lei/Geal exclusiv TVA (38.47 lei/MWh fara TVA), conform avizului ANRE nr. 20/25.05.2022;
3. Tarif de distributie – 152.87 lei/Geal exclusiv TVA (131.44 lei/MWh fara TVA), conform avizului ANRE nr. 20/25.05.2022. **Diferenta dintre pretul de productie, transport, distributie si furnizare a energiei termice livrate populatiei racordate la reseaua de distributie de 625.3 lei/Geal, inclusiv TVA de 19% (537.65 lei/MWh inclusiv TVA) si pretul de facturare catre populatie de 486.15 lei/Geal inclusiv TVA 19% (418 lei/MWh inclusiv TVA), in cuantum de 139.15 lei/Geal inclusiv TVA 19% (119.65 lei/MWh cu TVA), va fi asigurata din bugetul local al municipiului.**

Diferenta dintre pretul de productie, transport, distributie si furnizare a energiei termice livrate populatiei racordate la reseaua de distributie de 625.3 lei/Geal, inclusiv TVA de 19% (537.65 lei/MWh inclusiv TVA) si pretul de facturare catre populatie de 486.15 lei/Geal inclusiv TVA 19% (418 lei/ MWh inclusiv TVA), in cuantum de 139.15 lei/Geal inclusiv TVA 19% (119.65 lei/MWh cu TVA), va fi asigurata din bugetul local al municipiului.


Diferenta dintre pretul de productie, transport si furnizare a energiei termice livrate populatiei racordate la reseaua de transport de 443.38 lei/Geal, inclusiv TVA de 19% (381.24 lei/MWh inclusiv TVA) si pretul de facturare catre populatie de 296.41 lei/MWh inclusiv TVA 19% (344,73 lei/Geal inclusiv TVA), in cuantum de 98.65 lei/Geal inclusiv TVA 19% (84.83 lei/MWh cu TVA), va fi asigurata din bugetul local al municipiului.

Prezentam mai jos tabelul cu productiile realizate in luna octombrie 2024 si consumurile de combustibili aferente:

Indicatori	octombrie 2024
Energie electrica produsa Mwh	31,229.52
Energie electrica livrata Mwh	21,499.48
Energie termica livrata Abur industrial Geal	9,360.00
Energie termica AF produs Geal	21,131.00
Energie termica AF livrat Geal	6,143.00
Lignit t	71,153.00
Gaze naturale mii Nmc	787.61

- **Veniturile totale realizate** in luna octombrie 2024 sunt in suma de 17.75 mil. lei.

Structura veniturilor din exploatare realizate in luna octombrie 2024, este prezentata in urmatorul grafic:



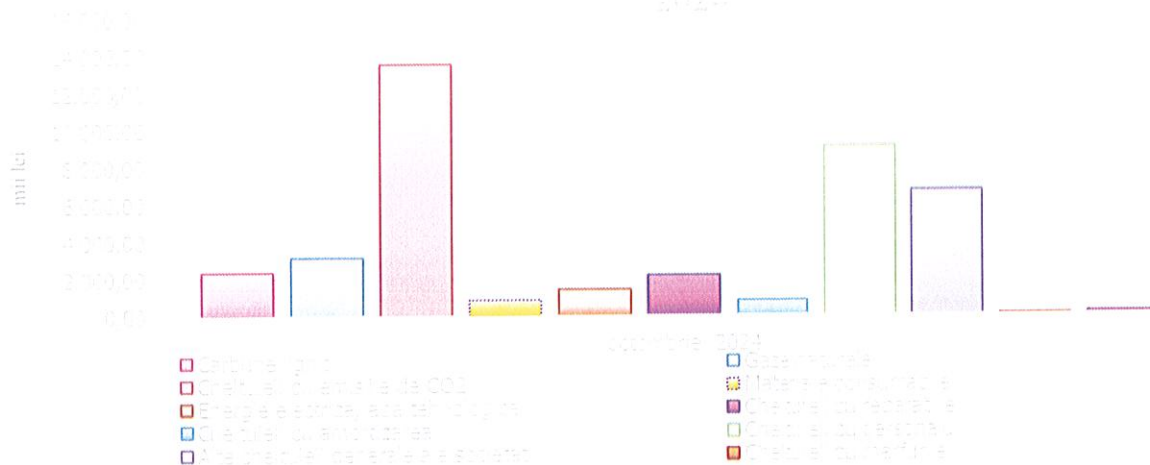


Analizand capitolul de cheltuieli se constata urmatoarele: **cheltuielile totale** inregistrate in luna octombrie 2024 sunt in suma de 40.3 mil. lei, pe capitole de cheltuieli situatia prezentandu-se astfel:

- Cheltuielile cu combustibilii sunt in suma de 5.53 mil. lei (13.73% din totalul cheltuielilor de exploatare), din care consumul de gaze naturale este de 3.14 mil. lei pentru o cantitate de 787.61 mii Nmc, iar consumul de lignit este in suma de 2.39 mil. lei la un consum de 71,153 t. Consumul de carbune in totalul cheltuielilor cu combustibilii in luna octombrie 2024 este de 42.23%, iar consumul de gaze naturale reprezinta 56.77%.
- Cheltuielile estimate cu emisiile de CO<sub>2</sub> la luna octombrie 2024 (aferente cazanului C7) sunt in suma de 16 mil. lei pentru o cantitate de 49,833 t, la un pret de 64.58 EUR/EUA, la care se adauga si o reevaluare negativa a necesarului estimat la data de 30.09.2024 in valoare de 2.43 mil. lei.
- Cheltuielile cu materialele consumabile inregistrate in luna octombrie 2024 sunt in suma de 0.84 mil. lei, respectiv 2.08 % din totalul cheltuielilor de exploatare.
- Cheltuielile cu utilitatile tehnologice (energie, apa tehnologica si netehnologica) inregistrate in luna octombrie 2024 sunt in suma de 1.42 mil. lei si reprezinta un procent de 3.53% din totalul cheltuielilor de exploatare.
- Cheltuielile cu reparatiile inregistrate in luna octombrie 2024 sunt in suma de 2,16 mil. lei, ceea ce reprezinta un procent de 5.4% din totalul cheltuielilor de exploatare.
- Cheltuielile cu personalul sunt in suma de 9.09 mil. lei si reprezinta un procent de 22.55% din totalul cheltuielilor operationale ale lunii octombrie 2024.
- Cheltuielile cu amortizarea sunt in suma de 0.79 mil. lei, un procent de 1.97% din totalul cheltuielilor de exploatare.

Structura cheltuielilor din exploatare inregistrate in luna octombrie 2024, este prezentata in urmatorul grafic:

## Structura cheltuielilor de exploatare înregistrate în luna octombrie 2024



Situația costurilor de producție și de înregistrare realizate în luna octombrie 2024 la Societatea CET Govora S.A., la produsele din activitatea de baza se prezintă astfel:

Nr. Crt.	EXPLICATIE	OCTOMBRIE 2024	CUMULAT OCTOMBRIE 2024
1	2	3	4
1	<b>Energie electrica</b>		
	Cantitate livrata MWh	21,499.48	239,582.87
	Cost unitar productie lei/MWh	1,201.36	1,107.94
	Pret unitar vanzare lei/MWh	536.24	546.37
2	<b>Energie termica - abur</b>		
	Cantitate livrata Geal	9,360.00	237,395.00
	Cost unitar productie lei/Geal	439.65	427.60
	Pret unitar vanzare lei/Geal	286.52	294.32
3	<b>Energie termica productie AF Valcea</b>		
	Cantitate livrata Geal	21,131.00	206,740.00
	Cost unitar productie lei/Geal	439.68	427.09
	Pret unitar vanzare lei/Geal	327.86	294.06
4	<b>Energie termica productie+transport+distributie AF Valcea</b>		
	Cantitate produsa Geal	6,143.00	113,189.00
	Cost unitar productie lei/Geal	1,841.55	959.85
	Pret unitar vanzare lei/Geal	507.44	478.91

Analizand datele din tabelul de mai sus rezulta urmatoarele:

- **Costul de producție pentru un MWh** în luna octombrie 2024 este de 1.201.36 lei/MWh, iar cumulativ pentru perioada ianuarie – octombrie 2024 acesta este de 1.107.94 lei/MWh pentru o producție de 239.582.87 MWh;
- **Costul de producție pentru energia termică sub formă de abur industrial** în luna octombrie 2024 este de 439.65 lei/Geal. Cumulativ la 31.10.2024, costul aburului industrial este de 427.60 lei/Geal pentru o producție de 237.395 Geal;
- **Costul de producție pentru energia termică măsurată la gardul centralei (21,131 Geal) livrată sub formă de apă fierbinte** în luna octombrie 2024 este de 439.68 lei/Geal, iar cumulativ la 31.10.2024 costul este de 427.09 lei/Geal pentru o producție de 206.740 Geal;



- Costul de producție pentru energia termică sub formă de apă fierbinte livrată la consumatorul final cumulată (producere, transport și distribuție) la 31.10.2024 este de 959.85 lei/Gcal, pentru o producție livrată de 113,189 Gcal.

**Principalii indicatori economico-financiarți realizați în luna octombrie 2024 la Departamentul de Exploatare Miniera Berbesti, se prezintă astfel:**

PERIOADA	PRODUCȚIE (mii tone)	TOTAL CHELTUIELI PRODUCERE mii lei	COST MEDIU PRODUCERE lei/tona	TOTAL CHELTUIELI TRANSPORT mii lei	COST MEDIU TRANSPORT lei/tona	TOTAL CHELTUIELI mii lei	COST COMPLET DEPOZIT lei/tona
ianuarie 2024	40.00	9,285.97	232.15	1,582.57	28.20	10,868.53	260.35
februarie 2024	72.00	9,916.71	137.73	1,856.04	27.85	11,772.75	165.59
martie 2024	73.00	11,213.13	153.60	2,048.58	28.82	13,261.72	182.43
aprilie 2024	65.00	10,669.06	164.14	2,071.95	28.89	12,741.01	193.03
mai 2024	66.00	10,677.49	161.78	2,031.41	28.67	12,708.90	190.45
iunie 2024	70.00	8,560.43	122.29	2,160.41	28.34	10,720.84	150.63
iulie 2024	79.00	9,609.82	121.64	2,147.44	28.80	11,757.26	150.44
august 2024	76.00	10,742.36	141.35	2,018.08	28.36	12,760.45	169.70
septembrie 2024	73.00	10,046.38	137.62	1,905.44	27.87	11,951.82	165.49
octombrie 2024	72.00	12,484.14	173.39	1,827.81	27.49	14,311.95	200.88
<b>TOTAL 2024</b>	<b>686.00</b>	<b>103,205.48</b>	<b>150.45</b>	<b>19,649.74</b>	<b>28.34</b>	<b>122,855.22</b>	<b>178.79</b>

Analizând datele din tabelul de mai sus în luna octombrie 2024 și cumulată pentru perioada ianuarie-octombrie 2024, se constată următoarele:

- Costul complet depozit (unitar) aferent lunii octombrie 2024 este de 200.88 lei/tona pentru o producție de lignit de 72,000 t, iar cumulată în perioada ianuarie – octombrie 2024 acesta este de 178.79 lei/t la o producție de 686,000 t;
- Costul mediu de producție în luna octombrie 2024 este de 173.39 lei/tona, iar cumulată în perioada ianuarie – octombrie 2024 este de 150.45 lei/tona .

Finanțarea plăților efectuate în cursul lunii octombrie 2024 în valoare de 27.504.303 lei s-a realizat din încasarile înregistrate pe parcursul lunii în valoare de 20,127,242 și din suma disponibilă în contul curent, diminuându-se soldul acestuia. La finalul lunii s-a înregistrat un deficit de numerar de 7.377.061 lei.


Incasari	Suma (lei)	Plati	Suma (lei)
Energie electrica	9,355,673	Obligatii salariale	4,932,208
Energie termica - agenti industriali	4,090,924	Obligatii bugetare	5,123,487
Energie termica - termoficare urbana	2,865,919	Certificate EUA	0
Alte incasari	3,814,726	Utilitati	5,114,621
<b>Total incasari</b>	<b>20,127,242</b>	Energie electrica pentru Chimcomplex	565,525
		Prestatii	7,799,575
		Materii prime, materiale	1,328,277
		Alte plati	2,640,610
		<b>Total plati</b>	<b>27,504,303</b>

În categoria alte plăți este inclusă plata sumei 251.757.26 lei, fără TVA, către administratorul judiciar Euro Insol SPRL, reprezentând onorariul de 20.000 euro/lună la cursul de 4.9771 lei/euro, pentru perioada 09.09.2024 – 08.10.2024, respectiv suma de 99.542.00 lei și contravaloarea 3% onorariu de succes al administratorului judiciar pentru luna septembrie 2024, respectiv suma de 152.215.26 lei, prin aplicarea procentului de 3% la suma de 5.073.842.00 lei, obținută prin cumularea următoarelor:

- a. 5,071,939.00 lei – venituri suplimentare;
- b. 1,903.00 lei – discounturi comerciale.

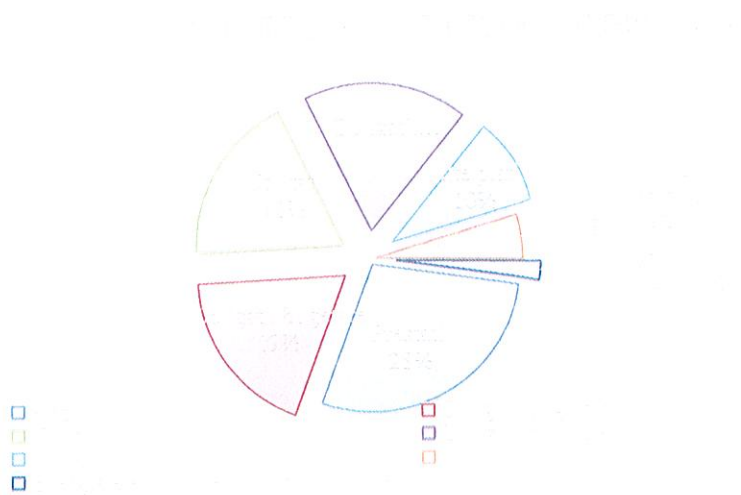
In cadrul Sedintei Adunarii Creditorilor CET Govora S.A., din data de 14.10.2016, s-a aprobat onorariul administratorului judiciar Euro Insol SPRL, astfel: 20.000 euro + TVA/luna si onorariu de succes 3% + TVA din sumele distribuite creditorilor, din recuperarea creantelor, precum si din veniturile suplimentare si reducerile comerciale obtinute pentru societate de administratorul judiciar.

Structura incasarilor din luna octombrie 2024 este prezentata in urmatorul grafic:



Asa cum se observa in graficul anterior, totalul incasarilor inregistrat in luna octombrie 2024 de 20,127,242 lei a fost realizat astfel: 47% din energia electrica, 20% din energia termica furnizata agentilor industriali, 19% din incasari diverse si 14% din energia termica livrata catre termoficarea urbana.

Structura platilor din luna octombrie 2024 este prezentata in urmatorul grafic:

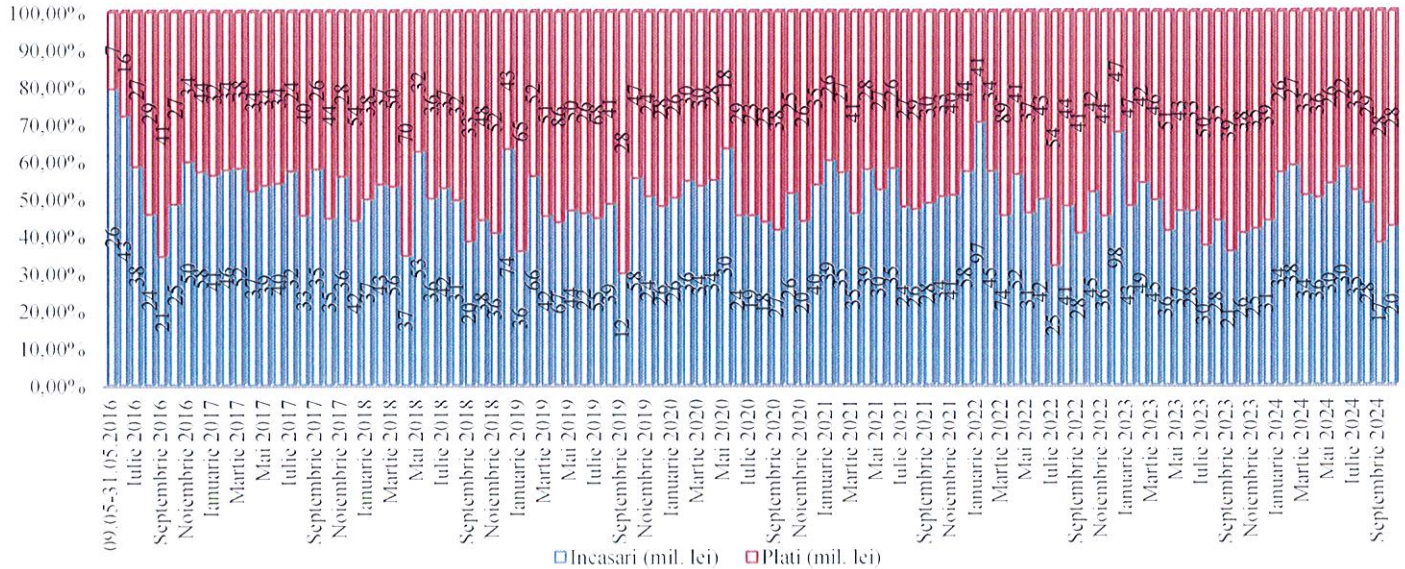




Analizand graficul de mai sus se identifica destinatia platilor efectuate de CET Govora in luna octombrie 2024, in suma totala de 27.504.503 lei, astfel: 28% pentru prestatii, 19% pentru obligatii bugetare, 18% pentru utilitati, 18% pentru obligatii salariale, 10% pentru alte plati, 5% pentru materiale si piese de schimb, 2% pentru energia electrica furnizata catre Chimcomplex S.A.

Evolutia incasarilor si a platilor dupa data de 09.05.2016 are urmatoarea structura:

### EVOLUTIA INCASARILOR SI A PLATILOR DUPA DATA DE 09.05.2016



Comparand luna octombrie 2024 cu aceeași luna a anului anterior, se observa scaderea incasarilor cu 5,987,804 lei și a platilor cu 10,689,641 lei.

Facem mentiunea ca toate platile realizate de debitoare in perioada analizata au fost supervizate de catre echipa administratorului judiciar prezenta la sediul debitoare. In acest sens, s-a avut in vedere realizarea cu prioritate a platilor necesare continuarii in bune conditii a activitatii.

Administrator judiciar  
Euro Insol SPRL  
Prin Practician in insolventa  
Av. Alexandru Scarlat

