

Nr. înregistrare: 160/16.02.2024

Catre: **Tribunalul Valeea Sectia a II-a Civila**  
Dosar nr: **1396/90/2016**  
Administrator judiciar: **Euro Insol SPRL**  
Debitoare: **CET Govora S.A.**

**TRIBUNALUL VÂLCEA**  
20. FEB. 2024  
**REZOLUȚIE**

*("în reorganizare judiciară", "in judicial reorganisation", "en redressement")*

**Raportul administratorului judiciar  
privind activitatea debitoarei CET Govora S.A.  
pentru luna iulie 2023**



---

## I Informatii privind deschiderea procedurii insolventei

---

Prin Incheierea pronuntata la data de 09.05.2016 in dosarul nr. 1396/90/2016, Tribunalul Valcea Sectia a II – a Civila a dispus deschiderea procedurii generale a insolventei prevazuta de Legea nr. 85/2014 privind procedurile de prevenire a insolventei si de insolventa impotriva debitoarei **CET GOVORA S.A. („CET Govora”, „Societatea”, „Debitoarea”), persoana juridica romana cu sediul in Municipiul Rm. Valcea, judetul Valcea, str. Industriilor, Nr. 1, inregistrata la Registrul Comertului de pe langa Tribunalul Valcea sub nr. J38/683/1997, CIF RO 10102377** si a desemnat administrator judiciar pe **Euro Insol SPRL („Administratorul judiciar”)** cu adresa de comunicare in Bucuresti, str. Costache Negri nr.1-5, cladirea Opera Center, etaj 3, sector 5, RSP 0069, cod de identificare fiscala RO 21119285.

---

## II Datele generale ale Administratorului Judiciar

---

- Denumirea administratorului judiciar: Euro Insol SPRL desemnat de Tribunalul Valcea Sectia a II – a Civila, prin Incheierea pronuntata la data de 09.05.2016 in dosarul nr. 1396/90/2016
- Sediul ales pentru comunicare: Bucuresti, Opera Center, str. Costache Negri nr. 1-5, et. 3, sector 5
- Cod unic de Inregistrare: RO 21119285
- Numar de inregistrare in Registrul Formelor de organizare al UNPIR: RFO 0069 atribuit in data de 31.12.2006
- Telefon 021/3354509; 021/3354431; 021/3350416
- E-mail: [office@euroinsol.eu](mailto:office@euroinsol.eu)
- Web: <euroinsol.eu>

---

## III Prezentarea sintetica a societatii

---

Centrala Electrica de Termoficare, CET Govora, din Ramnicu Valcea situata pe str. Industriilor, nr. 1, functioneaza din anul 1959 fiind inregistrata ca societate comerciala cu capital integral de stat in anul 1997 (Registrul Comertului nr. J38/683) si se afla in proprietatea privata a Judetului Valcea, administrata de Consiliul Judetean Valcea (Hotararea de Guvern Nr. 1005 / 2002).

Profilul de activitate al CET Govora S.A. il constituie: producerea si comercializarea energiei

electrice si termice, extractia carbunelui, lucrari industriale diverse, depozitari diverse, inchiriere, servicii diverse si cercetare-dezvoltare precum si efectuarea de operatii de aprovizionare pentru: materiale, utilaje si piese de schimb, combustibili, servicii; activitati de intretinere si reparatii la instalatiile proprii, prestare servicii publice (livrare energie termica), distributie utilitati si produse industriale (abur industrial, cenusa de termocentrala, deseuri metalice feroase si neferoase etc.).

### **3.1. Date generale ale societatii CET Govora:**

- Denumire: CET Govora, Societate pe Actiuni
- Cod Unic de Inregistrare: R 10102377
- Cod IBAN: RO45RNCB0263006180570001 deschis la Banca Comerciala Romana, Sucursala Ramnicu Valcea
- Capital Social subscris si varsat: 51,684,111.75 lei
- Actionariat: 100% in proprietatea privata a Judetului Valcea, administrata de Consiliul Judetean Valcea
- Act constitutiv aprobat prin Hotarirea Consiliului Judetean Valcea 209/30.09.2015
- Adresa: Ramnicu Valcea, strada Industriilor, numarul 1, judetul Valcea
- Cod postal: 240050
- Telefon +40 250 733.601; Fax: +40 250 733.603
- E-mail: [office@cetgovora.ro](mailto:office@cetgovora.ro)
- Web: [cetgovora.ro](http://cetgovora.ro)

### **3.2. Obiectul de activitate al CET Govora SA il reprezinta „Furnizarea de abur si aer conditionat” Cod CAEN 353**

CET Govora SA este principalul furnizor de energie pentru societatile comerciale situate pe Platforma Industriala Sud si pentru municipiul Ramnicu Valcea. Dat fiind caracterul nestocabil al produselor sale: energie electrica, energie termica sub forma de abur industrial si energie termica sub forma de apa fierbinte, productia la CET Govora se realizeaza in flux continuu, in raport de necesarul consumatorilor. CET Govora se afla pe fluxul principal al resurselor energetice catre principalii furnizori de produse industriale ai judetului Valcea.

Centrala Electrica de Termoficare, CET Govora, a fost astfel proiectata si realizata incat sa asigure intreg necesarul local de abur industrial si apa fierbinte si sa produca, in conditii de economicitate, energie electrica in regim de cogenerare.

### 3.3. Scurt istoric al CET Govora S.A.

CET Govora SA este primul producator independent de energie din Romania si realizeaza circa 5% din productia de energie termica si <1% din cea electrica la nivelul intregii tari. Pe plan local compania acopera practic 100% din necesarul de energie termica sub forma de abur industrial si de apa fierbinte destinata consumatorilor urbani si institutionali in Ramnicu Valcea.

Istoria CET Govora S.A. incepe in urma cu aproximativ 60 de ani, in anul 1956, in toata aceasta perioada societatea avand diferite forme organizatorice, dupa cum urmeaza:

- 1956-1968: sectie a UZINEI DE SODA GOVORA
- 1969-1990: Uzina Electrica Govora in subordinea Intreprinderii Electrocentrale Craiova
- 1990-1997: Filiala Electrocentrale Govora in subordinea GPEET/Renel Bucuresti
- dupa 1997: CET Govora S.A. in subordinea FPS/APAPS BUCURESTI
- aprilie 2002: CET Govora preia integral in concesiune serviciul de distributie a caldurii in municipiul Ramnicu Valcea
- noiembrie 2002: pachetul integral de actiuni detinut de statul roman si administrat de FPS/APAPS BUCURESTI a fost transferat cu titlu gratuit din proprietatea statului roman in proprietatea privata a judetului Valcea si administrat de Consiliul Judetean
- ianuarie 2005: CET Govora preia prin concesiune pe 25 de ani Serviciul de Incalzire Centralizata din Orasul Baile Olanesti
- august 2005: CET Govora preia prin concesiune pe 25 de ani serviciul de incalzire centralizata din orasul Calimanesti.
- martie 2015: preluarea afacerii si integrarea exploatarei miniere Berbesti-Alunu in cadrul CET Govora.

CET Govora S.A. a trecut de asemenea prin mai multe etape de dezvoltare marcate atat de schimbari tehnologice, adaptandu-se pe cat posibil la cerintele mediului economic in care a operat. Evenimentele care au marcat decisiv evolutia societatii au fost:

- Punerea in functiune in 1959 a instalatiilor din „Etapa 0”:7,5 MW
- Realizarea investitiilor din „Etapa I” : 2 x 50MW
- Realizarea investitiilor din „Etapa a II-a” : 2 x 50MW
- Trecerea pe carbune/ Realizare „Etapa a III-a”2 x 50MW
- Introducerea termoficarii din sursa CET Govora in Ramnicu Valcea
- Obtinerea statutului de producator independent de energie (in 1997)
- Scaderea vanzarilor de abur si dezafectarea Etapelor 0 si I

- Preluarea distributiei energiei termice in Ramnicu Valcea
- Preluarea distributiei energiei termice in Baile Olanesti si Calimanesti
- Participarea la reprivatizarea Uzinelor Sodice Govora
- Instalarea turbinelor de abur TA8 si TA9
- Preluarea activitatilor de minerit de la Berbesti si Alunu

### **3.4. Scurta descriere a capacitatilor industriale**

Schema tehnologica a centralei cuprinde:

- trei instalatii mari de ardere din care IMA1 (cazanele C3+C4) conforma pentru functionarea pe gaz, IMA2 - cazanele C5 si C6 pe carbune neconforma si IMA3-C7 in curs de conformare; IMA 3 este destinata exclusiv pentru servicii publice de termoficare
- patru turbine cu abur de 50 MW cu priza de abur de 13 bari pentru consum industrial si pentru termoficare urbana (1.2 bari) si doua turbine pentru abur industrial la 35 bari si 6 bari
- colectoare de livrare abur industrial (max 560 t/h) si sistem de productie agent de termoficare capacitate de 240 Gcal/h
- sistem de racire in sistem inchis cu trei turnuri de racire
- instalatie de captare uscata si facilitati de livrare cenusa umectata, cenusa uscata inclusiv pentru cenusa certificata pentru betoane
- statie electrica de conexiuni la 110 kV cu 3 linii de racord cu SEN si 8 linii de racord cu CHIMCOMPLEX SA Borzesti Sucursala Rm. Valcea
- racord independent la retea Transgaz

---

## **IV Atributii procedurale indeplinite de Administratorul Judiciar**

---

### **4.1. Planul de reorganizare a activitatii debitoarei CET Govora S.A.**

In data de 25.05.2018, Planul de reorganizare a activitatii debitoarei CET Govora S.A., plan propus si intocmit de administratorul judiciar Euro Insol SPRL, a fost inregistrat la greua Tribunalului Valcea Sectia a II – a Civila si la Registrul Comertului de pe langa Tribunalul Valcea. De asemenea, Planul de Reorganizare a fost publicat si in Buletinul Procedurilor de Insolventa nr. 11924/13.06.2018.

In temeiul art. 137 din Legea nr. 85/2014, administratorul judiciar a publicat in Buletinul Procedurilor de Insolventa nr. 11055/31.05.2018, anuntul prin care a adus la cunostinta tuturor

creditorilor CET GOVORA S.A. ca, in data de 28.06.2018, ora 12,00, la sediul CET Govora S.A. din str. Industriilor, nr. 1, Municipiul Ramnicu Valcea, judetul Valcea va avea loc Adunarea Creditorilor avand ca ordine de zi „*Votarea Planului de reorganizare a activitatii debitoarei CET Govora S.A.*”

Convocatorul Adunarii Creditorilor CET Govora SA, avand pe ordinea de zi „*Votarea Planului de reorganizare a activitatii debitoarei CET Govora S.A.*”, a fost publicat in BPI nr. 11975/13.06.2018.

In data de 28.06.2018, Adunarea Creditorilor CET Govora S.A., cu votul a 3(trei) categorii de creditori din totalul de 4(patru) categorii, reprezentand un numar de 2(doua) categorii defavorizate din totalul de 3(trei) categorii defavorizate si cu un procent de 33.47547% din totalul valoric al masei credale, a votata „PENTRU” PLANUL DE REORGANIZARE privind debitoarea CET GOVORA S.A.

Prin Hotararea nr. 1196 din data de 18.07.2018, judecatorul sindic a confirmat Planul de reorganizare a debitoarei CET Govora SA, plan propus de catre administratorul judiciar Euro Insol SPRL, publicat in Buletinul Procedurilor de Insolventa in data de 13.06.2018 si votat de catre adunarea creditorilor in data de 28.06.2018.

In data de 06.03.2019, Planul de reorganizare modificat a activitatii debitoarei CET Govora S.A., plan modificat propus si intocmit de administratorul judiciar Euro Insol SPRL a fost inregistrat la grefa Tribunalului Valcea Sectia a II – a Civila si la Registrul Comertului de pe langa Tribunalul Valcea. In data de 28.03.2019 a fost intocmita o Erata la Planul de reorganizare modificat.

In BPI nr. 5173 /12.03.2019 si BPI nr. 6439/28.03.2019 a fost publicat anuntul privind Planul de reorganizare conform art. 137 alin. 1 din Legea nr. 85/2014 precum si convocatorul Adunarii Creditorilor CET Govora.

Astfel, in temeiul art. 47 si urmatoarele, coroborat cu art. 137 si urmatoarele din Legea nr. 85/2014 administratorul judiciar a convocat Adunarea Creditorilor CET GOVORA S.A. pentru data de 04.04.2019, ora 12:00 la sediul CET Govora S.A. din str. Industriilor, nr. 1, Municipiul Ramnicu Valcea, judetul Valcea cu urmatoarea ordine de zi: „*Votarea Planului de reorganizare modificat a activitatii debitoarei CET Govora S.A. inclusiv Erata din data de 28.03.2019*”.

La sedinta din data de 04.04.2019, creditorii reprezentand 91.8579% din totalul valoric al masei credale au acceptat Planul de reorganizare modificat a activitatii debitoarei CET Govora S.A. inclusiv Erata din data de 28.03.2019.

Avand in vedere rezultatul votului, Adunarea Creditorilor cu votul a 2(doua) categorii de creditori din totalul de 2(doua) categorii, reprezentand un numar de 2(doua) categorii defavorizate si cu un procent de 91.8579% din totalul valoric al masei credale, a votat „PENTRU” PLANUL DE REORGANIZARE MODIFICAT a activitatii debitoarei CET GOVORA S.A., inclusiv Erata din data de 28.03.2019.

Prin Hotararea nr. 648 din data de 06.05.2019, judecatorul sindic a confirmat Planul de reorganizare modificat, plan propus de catre administratorul judiciar Euro Insol SPRL.

In data de 23.12.2019 a fost inregistrat la grefa instantei Planul de reorganizare modificat a activitatii debitoarei CET GOVORA S.A., inclusiv prelungirea duratei executarii planului pana la data de 18.07.2022.

Planul de reorganizare modificat a activitatii debitoarei CET GOVORA S.A, inclusiv prelungirea duratei executarii planului pana la data de 18.07.2022, a fost inregistrat la Oficiul Comertului de pe langa Tribunalul Valcea, comunicat administratorului special si comitetului creditorilor.

In data de 31.12.2019 a fost publicat in BPI nr. 24654 anuntul privind Planul de reorganizare modificat, inclusiv prelungirea duratei executarii planului pana la data de 18.07.2022, conform art. 137 alin. 1 din Legea nr. 85/2014;

In temeiul art. 47 si urmatoarele, coroborat cu art. 137 si urmatoarele din Legea nr. 85/2014 administratorul judiciar a convocat Adunarea Creditorilor CET GOVORA S.A. pentru data de 27.01.2020, ora 12:00 la sediul CET Govora S.A. din str. Industriilor, nr. 1, Municipiul Ramnicu Valcea, judetul Valcea avand pe ordinea de zi: *„votarea Planului de reorganizare modificat a activitatii debitoarei CET Govora SA, precum și prelungirea duratei executarii.”*

Creditorii reprezentand 38.53% din totalul valoric al masei credale, respectiv creantele ramase in sold, au acceptat Planul de reorganizare modificat privind debitoarea CET GOVORA S.A., inclusiv prelungirea duratei executarii planului pana la data de 18.07.2022.



Prin Hotararea nr. 225 din data de 02.03.2020, judecatorul sindic a confirmat Planul de reorganizare modificat, plan propus de catre administratorul judiciar Euro Insol SPRL.

In data de 24.02.2022 a fost inregistrat la greua instantei Planul de reorganizare modificat a activitatii debitoarei CET Govora S.A., precum si prelungirea duratei executarii a acestuia.

Planul de reorganizare modificat a activitatii debitoarei CET GOVORA S.A, inclusiv prelungirea duratei executarii planului a fost inregistrat la Oficiul Comertului de pe langa Tribunalul Valcea in data de 25.02.2022, comunicat administratorului special in data de 24.02.2022 si creditorilor in data de 24.02.2022;

In data de 24.02.2022 a fost publicat in BPI nr. 3477 anuntul privind Planul de reorganizare modificat, inclusiv prelungirea duratei executarii planului, conform art. 137 alin. 1 din Legea nr. 85/2014;

In temeiul art. 47 si urmatoarele, coroborat cu art. 137 si urmatoarele din Legea nr. 85/2014 administratorul judiciar a convocat Adunarea Creditorilor CET GOVORA S.A. pentru data de 18.03.2022, ora 12,00 la sediul CET Govora S.A. din str. Industriilor, nr. 1, Municipiul Ramnicu Valcea, judetul Valcea cu urmatoarea ordine de zi: *“Votarea Planului de reorganizare modificat a activitatii debitoarei CET Govora SA, precum și prelungirea duratei executarii.”*

Creditorii reprezentand 99,65% din totalul valoric al masei credale, respectiv creantele ramase in sold, au acceptat Planul de reorganizare modificat privind debitoarea CET GOVORA S.A., inclusiv prelungirea duratei executarii planului pana la data de 18.07.2023.

Prin Hotararea nr. 445 din data de 21.04.2022, judecatorul sindic a confirmat Planul de reorganizare modificat, plan propus de catre administratorul judiciar Euro Insol SPRL.

---

## **V Principalele masuri operationale intreprinse de Administratorul Judiciar**

---

Echipele administratorului judiciar Euro Insol au fost implicate direct in toate fluxurile operationale ale Societatii, au analizat si au implementat masuri de restructurare la nivelul tuturor structurilor functionale.

In continuare prezentam principalele masuri intreprinse in luna iulie 2023, care au avut ca obiectiv principal eficientizarea activitatii economice a debitoarei, atat prin reducerea costurilor cat si prin optimizarea fluxurilor operationale ale societatii.



## 5.1. Masuri ce privesc optimizarea organigramei si a costurilor cu resursele umane

De la deschiderea procedurii insolventei si pana in prezent, administratorul judiciar a implementat mai multe masuri care au avut ca obiectiv imbunatatirea organigramei si reducerea costurilor cu forta de munca. Asa cum am aratat in cadrul rapoartelor anterioare, structura organizatorica la data deschiderii procedurii insolventei era supradimensionata, iar pachetul salarial includea mai multe sporuri si beneficii care nu se justificau prin rezultatele obtinute de societate. Deciziile administratorului judiciar, in sensul redimensionarii si restructurarii organigramei, au continuat sa fie implementate si pe parcursul lunii iulie 2023, dupa cum prezentam in continuare.

### ❖ *Prezentarea evolutiei structurii de personal pana la data de 31.07.2023*

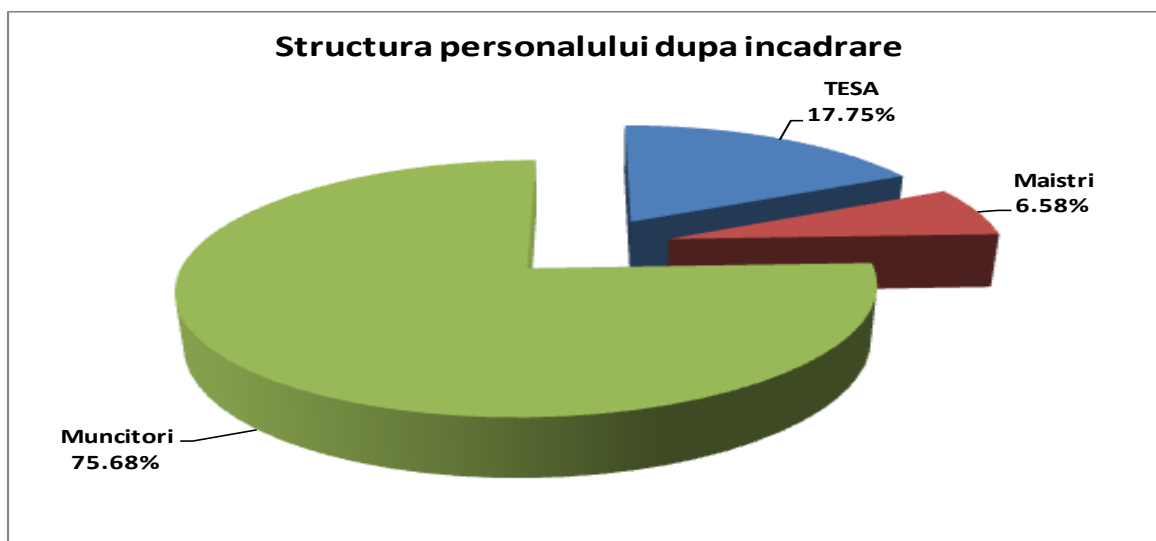
La sfarsitul lunii iulie se inregistreaza un efectiv de 1,110 salariati, cu 1,202 mai putini decat la data deschiderii procedurii insolventei, respectiv 09.05.2016, cand erau angajati 2,312.

Prezentam mai jos evolutia personalului pentru anul 2023:

Departament	31 ian. 2023	28 feb. 2023	31 mar. 2023	30 apr. 2023	31 mai 2023	30 iun. 2023	31 iul. 2023
Departament Productie	512	511	511	486	484	474	469
Departament Exploatare Miniera	470	480	479	485	479	476	469
Departament Strategie	22	22	22	22	22	22	22
Comp. Doc.Clasificate	1	1	1	1	1	1	1
SPSU	10	11	11	11	11	11	11
Serviciul Informatica	4	4	4	4	4	4	4
Departament Economic	21	21	21	21	21	21	21
Departament Resurse Umane	49	48	48	48	48	48	48
Serviciul Comercial	52	53	53	53	52	51	51
Biroul Juridic	3	2	2	2	2	2	2
Audit intern	-	-	-	-	-	-	-
Corp administrator Judiciar	2	2	2	2	2	2	2
Compartiment de Control Tehnic de Calitate a Carbului	7	7	7	7	7	7	7
Suspendati	3	3	3	3	3	3	3
<b>TOTAL</b>	<b>1,156</b>	<b>1,165</b>	<b>1,164</b>	<b>1,145</b>	<b>1,136</b>	<b>1,122</b>	<b>1,110</b>

Un numar de 5 angajati sunt in concediu pentru crestere si ingrijire copil.

In ceea ce priveste incadrarea personalului la data de 31.07.2023, 75.68% dintre persoanele angajate sunt muncitori, 6.58% maistri si 17.75% personal TESA.



Incadrarea personalului pe compartimente este prezentata in tabelul urmatoar:

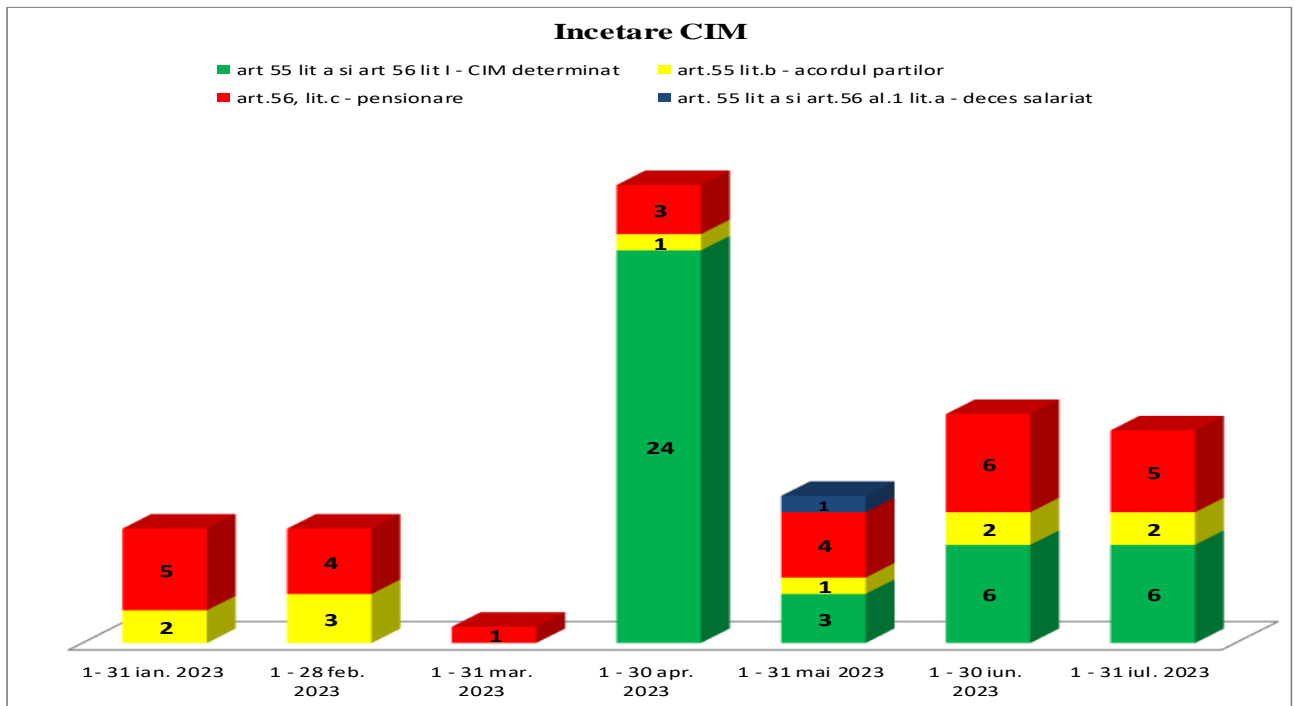
Departament	Total salariatii	TESA	Maistri	Muncitori
Departament Productie	469	43	44	382
Departament Exploatare Miniera	469	46	28	395
Departament Strategie	22	16	-	6
Compartiment Documente Clasificate	1	1	-	-
Serviciul Privat pentru Situatii de Urgenta	11	1	-	10
Serviciul Informatica	4	4	-	-
Departament Economic	21	21	-	-
Departament Resurse Umane	48	30	-	18
Serviciul Comercial	51	28	-	23
Biroul Juridic	2	2	-	-
Compartiment Audit Intern	-	-	-	-
Corp Control Administrator Judiciar	2	2	-	-
Compartiment de Control Tehnic de Calitate a Carbului	7	1	1	5
Suspendati	3	2	-	1
<b>TOTAL</b>	<b>1,110</b>	<b>197</b>	<b>73</b>	<b>840</b>

❖ *Prezentarea situatiei intrarilor de personal in perioada 01.01.2023 – 31.07.2023*

Motiv intrare	1- 31 ian. 2023	1 - 28 feb. 2023	1 - 31 mar. 2023	1 - 30 apr. 2023	1 - 31 mai 2023	1 - 30 iun. 2023	1 - 31 iul. 2023
Meserie deficitara in cadrul societatii	3	16	-	9	-	-	1
<b>TOTAL</b>	<b>3</b>	<b>16</b>	<b>-</b>	<b>9</b>	<b>-</b>	<b>-</b>	<b>1</b>

❖ *Prezentarea situatiei iesirilor de personal in perioada 01.01.2023 – 31.07.2023*

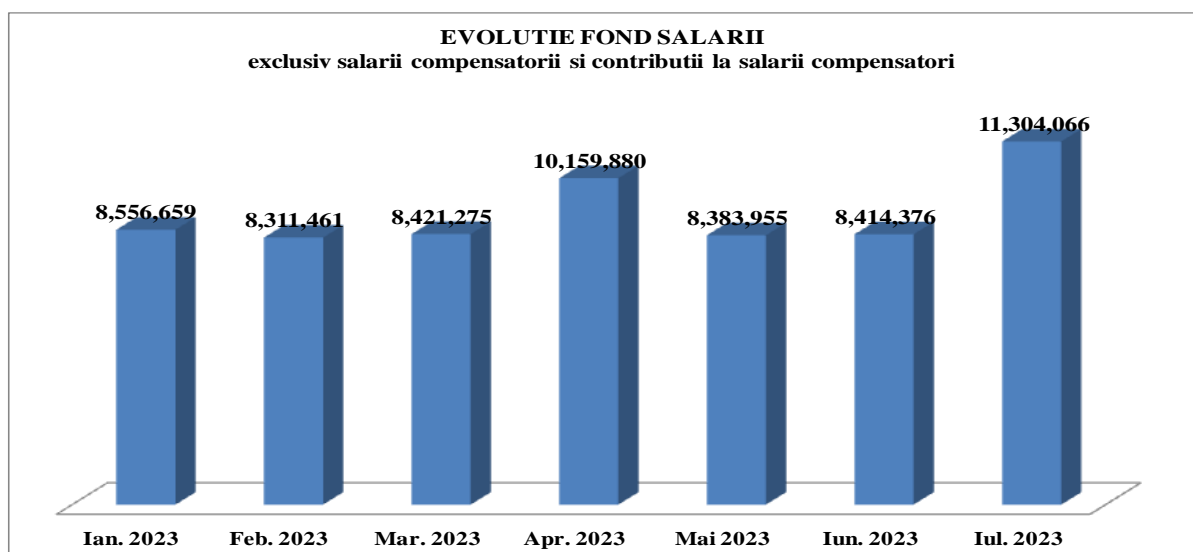
Motiv iesire	1- 31 ian. 2023	1 - 28 feb. 2023	1 - 31 mar. 2023	1 - 30 apr. 2023	1 - 31 mai 2023	1 - 30 iun. 2023	1 - 31 iul. 2023
art 55 lit a si art 56 lit I - CIM determinat				24	3	6	6
art.55 lit.b - acordul partilor	2	3		1	1	2	2
art.56, lit.c - pensionare	5	4	1	3	4	6	5
art. 55 lit a si art.56 al.1 lit.a - deces salariat					1		
<b>TOTAL</b>	<b>7</b>	<b>7</b>	<b>1</b>	<b>28</b>	<b>9</b>	<b>14</b>	<b>13</b>



❖ **Fond de salarii**

	Ian. 2023	Feb. 2023	Mar. 2023	Apr. 2023	Mai 2023	Iun. 2023	Iul. 2023
TOTAL VENIT BRUT din care:	7,807,638	7,584,465	7,694,279	9,427,910	7,656,330	7,677,876	10,328,093
- salarii compensatorii	-	-	-	-	-	-	-
CONTRIBUTII LA BUGET din care:	749,021	726,996	726,996	731,970	727,625	736,500	975,973
- contributii salarii compensatorii	-	-	-	-	-	-	-
TOTAL FOND SALARII din care:	8,556,659	8,311,461	8,421,275	10,159,880	8,383,955	8,414,376	11,304,066

In graficul urmator prezentam evolutia fondului de salarii fara influenta cheltuielilor cu platile compensatorii.



## 5.2. Masuri ce privesc optimizarea activitatii comerciale si a costurilor

Cu privire la procedurile de achizitii, acestea s-au derulat in conformitate cu necesitatile societatii, cu obiectivele stabilite si cu respectarea legislatiei in domeniul achizitiilor, precum si a procedurilor si deciziilor interne.

La initierea fiecarei proceduri de achizitie, s-a efectuat analiza ante-proces constand in corelarea cerintelor documentatiei cu prevederile legislative. De asemenea, s-au centralizat cumulativ cerintele similare pentru activitatea miniera si pentru activitatea centralei CET.

Au fost atribuite in luna iulie 2023, un numar de 4 contracte sectoriale la termen, 1 contract sectorial subsecvent si 1 acord-cadru sectorial, sinteza acestora fiind prezentata in tabelul urmator.

### Proceduri finalizate in SEAP cu atribuire de Acorduri cadru si Contracte sectoriale/ subsecvente in luna iulie 2023

Instr. atrib	Nr. (Ctr/AC)	Proceduri	Tip Ctr./AC	Furnizor/ Prestator/ Executant	Valoare Lei (fara TVA)	Obiectul Ctr/AC
CS 2 la AC 22053/18.07.2022	23030/06.07	LD	P	Energoreparatii Serv	180,120.00	Piese de schimb pentru pompe tip BT 250/ERCZ 630 sau echivalent
AC	23031/10.07	LD	P	Artego	780,110.00	Banda transportoare din cauciuc de uz general cu insertie textila
	23032/13.07	LD	L	Asocierea T.P.S.U.T. Mehedinti - lider Proveding Services Company - asociat	4,286,500.00	Lucrari de excavare, incarcare, transport, nivelare steril-carbune la Cariera Berbesti-Vest
	23033/25.07	PS	S	Blasova	659,980.00	Inchiriere de vehicule cu sofer pentru transport marfa, piese si materiale vrac, masa miniera (balast, steril si carbune)
	23034/28.07	PS	P	Electrotermometria	30,290.00	Armaturi industriale - Lot nr. 1 "Robinet de inchidere cu ventil, actionare manuala cu flansa"
	23035/28.07	PS	P	Eudis	59,980.00	Armaturi industriale - Lot nr. 2 "Robinet de inchidere cu ventil cu capete de sudura"
<b>Valoare Achizitii Proceduri SEAP</b>					<b>5,996,980.00lei</b>	
<b>Din care</b>						
<b>Acorduri-cadru: 1</b>					<b>780,110.00 lei</b>	
<b>Contracte subsecvente la acorduri-cadru din anul: 2022</b>					<b>180,120.00 lei</b>	
<b>Contracte sectoriale la termen: 4</b>					<b>5,036,750.00 lei</b>	

In baza documentelor emise de departamentele/compartimentele interne si aprobate de conducerea societatii, s-au perfectat prin achizitie directa comenzi/contracte, a caror situatie este prezentata in tabelul de mai jos.

Aceste achizitii au fost initiate prin publicarea in SEAP - la sectiunea Anunturi Publicitare sau offline in baza documentelor aprobate.

### Achizitii directe:

Nr. c-da/ctr./ data	Valoare Lei (fara TVA)	Furnizor/ Prestator/ Executant	Tip ctr.	Obiectul achizitiei	Beneficiar intern
190/03.07	11,320.00	Electrodistribution	P	Contactator in vid 7,2 kV/400A	Aprovizionare
191/03.07	4,356.72	Aerzen Romania	P	Piese de schimb compresoare aer	Aprovizionare
192/03.07	450.00	Radenerg	P	Lampa semnalizare, buton fara retinere pentru cutii comanda	Aprovizionare
193/03.07	8,410.00	Messer Romania Gaz	P	Amestecuri de gaze industriale imbuteliate	Aprovizionare
194/03.07	1,031.00	Cesivo	P	Accesorii izolante electrice	Aprovizionare
195/03.07	3,866.00	Glob Star Trade	P	Acumulator AGM VRLA 12V; 7,1A	Aprovizionare
196/03.07	12,210.00	As Industrial	P	Rulment premium SKF, seria 6210-2Z/VA208	Aprovizionare
197/03.07	165.16	Prima Electric	P	Releu electromagnetic CA2KN22P7, 230V, 50/60 Hz	Aprovizionare
198/03.07	9,750.00	Megainvest	P	Electrozi sudura	Aprovizionare
199/03.07	3,820.00	Petrouzinex	P	Garnituri plate de etansare pentru contorii de enrgie termica	Aprovizionare

Nr. c-da/ctr./data	Valoare Lei (fara TVA)	Furnizor/ Prestator/ Executant	Tip ctr.	Obiectul achizitiei	Beneficiar intern	
200/03.07	2,375.00	Industrial Valves	P	Robinet cauciucat cu membrana cu inchidere pe punte, Dn 50 Pn 10	Aprovizionare	
201/03.07	12,400.00	K.A.Z.P. Com	P	Supraveghetor debit tip ISD	Aprovizionare	
202/04.07	3,725.00	Iamtas Electric	S	Centrala efracție casierie	Aprovizionare	
203/04.07	1,748.00	As Industrial	P	Inele o-ring, snur cauciuc, simeringuri - Lot nr. 1 "Inele o-ring, snur cauciuc"	Aprovizionare	
204/04.07	159.66	Auto Cris Com	P	Inele o-ring, snur cauciuc, simeringuri - Lot nr. 2 "Simeringuri"	Aprovizionare	
205/06.07	11,280.00	Pluster Protect	P	Apa minerala carbogazoasa "Perla Covasnei", imbuteliata la PET de 2 litri	CIPP	
206/06.07	4,950.00	Excov Serv	P	Electrozi sudura bazici 7018 Lincoln Electric	Aprovizionare	
207/12.07	1,838.00	Romexim Direct	P	Rulmenti premium SKF	Aprovizionare	
208/13.07	4,694.00	Cesivo	P	Papuci Cu, Buci Cu-St	Aprovizionare	
209/13.07	11,960.00	Iamtas Electric	S	Service și mentenanță/verificare tehnica periodica, revizie, reparatie și întreținere periodică a cazanelor din dotarea centralei termice Copăcelu (500 kW)	Termoficare Urbana	
210/13.07	2,245.00	Euro Vial Lighting	P	Cabluri electrice	Aprovizionare	
211/14.07	6,299.38	Materom	P	Ulei CASTROL 15W40	Aprovizionare	
212/14.07	328.00	As Industrial	P	Curele de transmisie trapezoidale AVX	Aprovizionare	
213/14.07	13,842.36	A&I Electrosoft	P	Procesor SIEMENS, CPU-414-3 (second hand)	Aprovizionare	
214/14.07	13,250.00	Metroreal	S	Verificare metrologica EMM tip ACFN/ACFA (Aparate de cantarit cu functionare automata/neaumata)	Metrologie	
215/17.07	139,200.00	Uzitmet Industry	P	Ghirlande B2g1800	DEM Berbesti	
216/17.07	682.42	Transfer Multisort Elektronik	P	PZ-774585 Modul de extensie; PZE X4; 24 VDC; OUT:2; pentru sina DIN; PNOZ X; Producator: PILZ	Aprovizionare	
217/18.07	2,452.00	CHT Data	P	Piese schimb Sistem SCADA	Aprovizionare	
218/18.07	12,742.93	Megainvest	P	Produce abrazive	Aprovizionare	
219/18.07	356.22	Rotakt	S	Reparare si inlocuire piese Pompa Honda GX160	PLUR	
220/18.07	324.00	Arca Mondo Chim	P	Detergent praf manual	Aprovizionare	
221/18.07	6,858.80	Fistem Grup	P	Imprimare tipizate la comanda	Aprovizionare	
222/19.07	47,840.00	Popa Viaco	P	Poliacrilamida hidrolizata, concentratie 8-10 %	Aprovizionare	
223/19.07	865.00	Infostar	P	Adaptor cu transmisie pe doua fire	Aprovizionare	
224/19.07	805.00	Artoprod	S	Efectuare analize apa dedurizata din rețeaua de apa fierbinte a sistemului de alimentare centralizat cu energie termica - SACET Ramnicu Valcea	Strategie	
225/24.07	23,600.00	Energoreparatii Serv	P	Camera de racire port lagar refluxare pentru Pompa EPA 500-180 cu priza de injectie	Aprovizionare	
226/24.07	5,640.00	Ucarom Comert	P	Aparatura de iluminat	Aprovizionare	
227/25.07	10,772.00	Merc International Impex	P	Reactivi chimici, sticlărie de laborator, aparatura de laborator - Lot nr. 1 "Reactivi chimici de laborator"	Aprovizionare	
228/25.07	9,577.00	Merc International Impex	P	Reactivi chimici, sticlărie de laborator, aparatura de laborator - Lot nr. 2 "Sticlărie, ustensile de laborator"	Aprovizionare	
229/25.07	10,080.00	Merc International Impex	P	Reactivi chimici, sticlărie de laborator, aparatura de laborator - Lot nr. 3 "Aparatura de laborator"	Aprovizionare	
230/25.07	1,276.00	Madis Serv	P	Imprimare tipizate la comanda	Aprovizionare	
231/25.07	1,434.00	Genius IMM Baza	P	Scule	Aprovizionare	
232/25.07	16,000.00	Triton Industry	P	Bolt si bucsa banda Redller la cazane de 42 t/h pe lignit	Aprovizionare	
233/26.07	1,795.20	Total Electricom Distribution	P	Releu multifunctional monitorizare rețea, EATON	Aprovizionare	
234/26.07	8,134.30	Prelast Prod	P	Materiale si solutie de vulcanizare	Aprovizionare	
Valoare Lei, fara TVA	446,908.15	Total Achizitii Directe				

## Cumparari directe - Anunturi publicitare in luna iulie 2023

Nr. crt.	Nr. anunt publicitate	Data publicarii	Obiectul achizitiei	Tip Comanda/ Contract	CPV	Valoare estimata achizitie, fara TVA
1.	ADV1372346	03.07.2023	Servicii verificare metrologica la termen scadent a EMM tip ACFN/ACFA	S	50433000-9	17,522.34
2.	ADV1372357	03.07.2023	Ghirlande B2g 1800	P	42419810-7	140,250.00
3.	ADV1372465	03.07.2023	Reactivi chimici de laborator, Sticlărie de laborator, Aparatura de laborator	P	33696300-8	63,808.00
4.	ADV1372502	03.07.2023	Refacere partiala hidroizolatie	L	45261310-0	23,887.36
5.	ADV1372665	04.07.2023	Materiale curatenie	P	39800000-0	400.00
6.	ADV1372667	04.07.2023	Curele de transmisie trapezoidale AVX	P	34312700-4	616.00
7.	ADV1372668	04.07.2023	Materiale si solutie de vulcanizare	P	03116300-0	8,058.00
8.	ADV1372679	04.07.2023	Adaptor cu transmisie pe doua fire	P	31700000-3	875.00
9.	ADV1372683	04.07.2023	Piese schimb - Sistem SCADA	P	31600000-2	3,230.00
10.	ADV1373182	06.07.2023	Produce abrazive	P	14810000-2	13,180.00
11.	ADV1373368 republicat	07.07.2023	Modul de extensie	P	31700000-3	703.28
12.	ADV1373396	07.07.2023	Aparatura de iluminat	P	31500000-1	4,150.00
13.	ADV1373525	10.07.2023	Teava sudata zincata	P	44161500-1	5,610.00
14.	ADV1373609	10.07.2023	Camera de racire port lagar refluxare pentru Pompa EPA 500-180 cu priza de injectie	P	42124000-4	23,600.00
15.	ADV1373898	11.07.2023	Scule	P	44510000-8	1,770.00
16.	ADV1374064	12.07.2023	Uleiuri speciale	P	09211820-5	6,367.20
17.	ADV1374135	12.07.2023	Releu multifunctional monitorizare rețea, EATON	P	31700000-3	2,220.00
18.	ADV1374244	12.07.2023	Rulmenti radiali oscilanti cu role butoi pe doua randuri	P	44442000-2	12,090.00
19.	ADV1376126	25.07.2023	Tabla din otel	P	14622000-7	37,752.00
20.	ADV1377060	28.07.2023	Baterii acumulatori APCRBC113	p	31430000-9	400.00

## Situatia procedurilor de achizitie sectoriala desfasurate online

Numar anunt	Data publicare	Denumire contract	Tip ctr./AC	Stare procedura	Instrument atribuire	Cod CPV	Data limita depunere	Valoare estimata Lei (fara TVA)
<b>Licitatii Deschise</b>								
CN1051806	07.02.2023 11:32	Inchiriere de utilaje terasiere cu operator la Cariera Panga din cadrul Departamentului Exploatare Miniera Berbesti	L	Reevaluare (Decizie C.N.S.C.)	Contract	45500000-2 - Inchiriere de utilaje si de echipament de constructii si de lucrari publice cu operator (Rev.2)	10.03.2023 15:00	3,484,380.00
CN1054606	25.04.2023 14:26	Servicii de reparatii tip service si reparatii saptamanale si lunare la utilaje miniere	S	Raport la semnat	Contract	50531000-6 - Servicii de reparare si de intretinere a masinilor neelectrice (Rev.2)	26.05.2023 15:00	1,449,479.75
CN1054911	04.05.2023 11:01	Bucsi de uzura, bolturi din otel, bolturi de antrenare, surub fund cupa	P	Evaluare documente DUAE	Contract	43640000-1 - Piese pentru excavatoare (Rev.2)	06.06.2023 15:00	281,944.00
CN1056184	12.06.2023 11:18	Rulmenti	P	Evaluare tehnica	Acord-cadru	44442000-0 - Rulmenti cu role (Rev.2)	13.07.2023 15:00	1,211,631.74
CN1057056	05.07.2023 11:45	Role si ghirlande de role pentru benzi transportoare si utilaje miniere de cariera	P	Depunere oferte	Acord-cadru	42419810-7 - Piese pentru transportoare cu benzi (Rev.2)	07.08.2023 15:00	1,761,425.00
CN1057100	06.07.2023 13:00	Servicii de reparatie anuala tip RC1 la excavator ERC 1400-02 Cariera Alunu	S	Depunere oferte	Contract	50530000-9 - Servicii de reparare si de intretinere a masinilor (Rev.2)	08.08.2023 15:00	813,626.13
CN1057269	13.07.2023 13:00	Banda transportoare din cauciuc cu cord de otel	P	Depunere oferte	Acord-cadru	34312600-3 - Benzi transportoare din cauciuc (Rev.2)	11.08.2023 15:00	2,476,540.00
CN1057361	13.07.2023 10:05	Servicii de reparatie electrica tip RC1 a excavatorului ERC 1400 - 30/7 E02 Alunu	S	Depunere oferte	Contract	50530000-9 - Servicii de reparare si de intretinere a masinilor (Rev.2)	14.08.2023 15:00	129,000.00
CN1057525	20.07.2023 15:00	Servicii de incarcare si transport cu mijloace auto carbune energetic si cenusa umectata	S	Depunere oferte	Contract	60100000-9 - Servicii de transport rutier (Rev.2)	21.08.2023 15:00	10,804,600.00
CN1057726	24.07.2023 13:30	Motorina Euro 5	P	Depunere oferte	Contract	09134220-5 - Motorina (EN 590) (Rev.2)	24.08.2023 15:00	1,980,000.00
CN1057902	28.07.2023 08:47	Servicii de revizie electrica lunara la utilajele miniere aflate in dotarea Departamentului Exploatare Miniera Berbesti	S	Depunere oferte	Contract	50532000-3 - Servicii de reparare si de intretinere a masinilor si aparatelor electrice si a echipamentului conex (Rev.2)	28.08.2023 15:00	392,006.80
<b>Proceduri Simplificate</b>								
SCN1124932	15.05.2023 14:12	Cablu electric special	P	Anulata	Contract	31300000-9 - Sarma si cabluri izolate (Rev.2)	30.05.2023 15:00	257,526.00
SCN1126611	16.06.2023 15:15	Teava neagra trasa preizolata si accesorii	P	Raport la semnat	Contract	44161500-1 - Conducte de inalta presiune (Rev.2)	03.07.2023 15:00	77,464.75
SCN1127386	30.06.2023 15:36	Placi inox si garnituri pentru schimbatoare de caldura	P	Evaluare tehnica	Contract	42511100-2 - Schimbatoare de caldura (Rev.2)	19.07.2023 15:00	182,200.00
SCN1127911	10.07.2023 12:44	Servicii de reparare si verificari metrologice a contoarelor de energie termica	S	Evaluare GP si DUAE	Contract	50411100-0 - Servicii de reparare si de intretinere a contoarelor de apa (Rev.2)	26.07.2023 15:00	174,490.00
SCN1128259	17.07.2023 09:54	Contoare de energie termica ultrasonice	P	Depunere oferte	Contract	38551000-2 - Contoare de energie (Rev.2)	01.08.2023 15:00	101,225.00

### Activitatea Compartimentului Aprovizionare

In decursul lunii iulie ca urmare a solicitarilor compartimentelor interne, au fost primite un numar de 25 referate de aprovizionare.

In baza acestor referate, pentru solutionarea cererilor, in urma cumularii produselor cu domeniu de utilizare similar au fost emise un numar de 34 referate de cumparare directa si 2 caiete de sarcini insotite de strategia de contractare catre Biroul Achizitii.

S-a efectuat cercetarea pietii online si a bazei de date a societatii pentru a estima valoarea a 28 referate de aprovizionare aflate in procedura de aprobare.

S-a solicitat Biroului Achizitii incheierea a 1 contract subsecvent la acordurile cadru aflate in derulare.

In baza referatelor de aprovizionare primite s-a emis un numar de 2 comenzi in baza contractelor aflate in derulare, dupa cum reiese din tabelul de mai jos:

Nr.cda/Data	Denumire produse	Denumire furnizor	Valoare fara TVA	Nr. Ctr
30057/03.07	Uleiuri minerale	Lukoil	18,462.60	23028
30058/18.07	Materiale de vulcanizare	Messystech	133,601.25	23022

Au fost primite de la Biroul Achizitii un numar de 51 comenzi si contracte in vederea urmaririi si derularii aprovizionarii.

In decursul lunii iulie au fost livrate produse pentru care s-au incheiat un numar de 74 receptii.

S-au verificat si acceptat la plata un numar de 72 facturi de livrare a produselor.

In continuare prezentam activitatile de valorificare si conexe derulate in cadrul biroului de vanzari in luna iulie, astfel:

- *Vanzarile de agent termic si apa dedurizata:*
  - **Chimcomplex Borzesti:** Cantitatea de agent termic livrata in luna iulie 2023 este de 19,975 Gcal, valoarea facturii aferente este de 7,012,224 lei cu TVA;
  - INCDTCI-ICSI Rm.Valcea: Cantitatea de agent termic livrata in luna iulie 2023 este de 330 Gcal, valoarea facturii aferente este de 72,126 lei cu TVA.

- *Vanzarea de cenusa si alte subproduse:*

A fost vanduta o cantitate totala de 8,884 tone cenusa din care: 7,162 tone cenusa ciment, 1,061 tone cenusa beton, 661 tone cenusa de termocentrala.

Valoarea totala aferenta facturilor de vanzare cenusa a fost de 63,661 lei, fara T.V.A.

S-a vandut catre Holcim Romania SA, cantitatea de 667 tone slam de gips, in valoare de 4,001 lei, fara TVA

- *Activitatile de inregistrare si management contracte comenzi, facturi:*

Au fost emise un numar de 67 facturi de vanzare catre clientii CET - Platforma CET, in suma



totala de 19,905,670 lei cu TVA din care:

- 7,084,350 lei, cu TVA, reprezinta energia termica;
- 12,821,320 lei, cu TVA, reprezinta energia electrica, certificate verzi, bonus, regularizari, chirii, energie termica, alte produse.

De asemenea, s-a vandut catre Life Time Chiminal SRL deseuri de fier vechi, in valoare de 168,528 lei

Au fost efectuate activitatile comerciale necesare derularii contractelor de achizitie (livrari pe conducta, apa potabila, furnizare gaze naturale) si de vanzare (energie termica, cenusa) care presupun: comunicari zilnice, saptamanale si lunare de date (consumuri, necesare), verificari, intocmire procese verbale de inchidere lunara si acceptarea la plata a facturilor de achizitie, precum si emiterea facturilor aferente contractelor de vanzare.

- *Contracte si comenzi inregistrate*

Au fost inregistrate in baza de date comerciale pe luna iulie 2023 – Registrul Unic, urmatoarele documente:

Sediul CET Govora:

- Contracte de achizitie – un numar de 6 in suma totala de 1,366,610 lei, fara TVA;
- Comenzi de achizitie si/sau referate – un numar de 55 in suma totala de 361,455 lei, fara TVA;
- Contract de livrare cenuse – un numar de 1 in suma totala de 69,696 lei, fara TVA;
- Au fost emise un numar de 67 facturi de vanzare catre clientii CET – Platforma CET, in suma totala de 19,905,670 lei, cu TVA;
- Comenzile de achizitie cantitativ - valorice se introduc in baza de date in nomenclatorul de produse al CET Govora, pe fiecare reper in parte, iar comisia de receptia importa datele din comenzi si emite notele de intrare receptie aferente facturilor de achizitie;
- Zilnic se asigura corespondenta comerciala a contractelor care se deruleaza in cadrul Compartimentului Vanzari Termo, Platforma CET, precum si raportari zilnice privind intrarile, iesirile si stocul de combustibili catre conducerea CET, Consiliul Judetean Valcea, saptamanale catre Ministerul Dezvoltarii Regionale si Administratiei Publice si raportari lunare: situatii REMIT, catre OPCOM si Vama pentru raportarea situatiei de achizitie/utilizari carbune.

Termoficarea urbana:

- Au fost emise un nr.de 822 facturi de vanzare catre clientii societatii CET Govora SA - Termoficare Urbana pentru orasul Rm.Valcea in suma totala de 1,119,662.64 lei, cu

TVA.

- In cadrul Compartimentului Vanzari Termo sunt inregistrate si se deruleaza contractele de vanzare energie termica catre populatie, institutii publice si agenti economici pentru orasul Rm.Valcea;
- In prezent, sunt un numar de 1,544 clienti agent termic cu contracte valabile dupa cum urmeaza:
  - Vanzare energie termica primara un numar de 197 de contracte: 57 agenti economici, 21 unitati bugetare, 119 populatie;
  - Vanzare energie termica secundara un numar de 1,347 de contracte: 461 agenti economici, 75 unitati bugetare, 811 populatie.
- Au fost emise un numar de 822 facturi in suma totala de 1,119,662.64 lei, inclusiv TVA:
  - Valoarea facturilor emise pentru apa fierbinte distributie : 877,205.96 lei;
  - Valoarea facturilor emise pentru servicii terti: 1,730.00 lei;
  - Valoarea facturii emise pentru subventie Primaria Rm.Valcea: 239,782.02 lei;
  - Valoarea facturilor emise pentru energie electrica: 944.66 lei.

Sediul Berbesti:

- Au fost inregistrate in baza de date comerciale pe luna iulie 2023 - Registru Unic, urmatoarele documente:
  - contracte de achizitie – 2 - in valoare totala de 4,947,381 lei, fara TVA;
  - comenzi de achizitie si/sau referate - 5 - in valoare totala de 174,535 lei, fara TVA.

In cadrul **Compartimentului Logistica** s-au desfasurat activitatile curente constand in:

- Asigurarea activitatii de transport carbune pe calea ferata. In cursul lunii iulie 2023 s-a transportat pe calea ferata, in baza contractului nr. 17802/30.06.2023 incheiat cu SNTFM CFR MARFA SA, o cantitate totala de 49,569.10 tone carbune de la Depozitul Alunu.
- Servicii de incarcare si transport cu mijloace auto carbune energetic si cenusa umectata. In baza contractului nr 23004/10.02.2023 incheiat cu societatea BICA SRL, a fost transportata cu mijloace auto in luna iulie 2023, cantitatea de 27,973.60 tone cenusa si 27,973.60 tone carbune, la tarif plin/plin; respective 11,196.76 tone cenusa, la tarif plin/gol, 73.24 tone carbune la tariful gol/plin;
- Intretinerea si repararea liniilor ferate industriale apartinand CET Govora. In cursul lunii iulie 2023 in baza contractului nr. 23006/17.02.2023, incheiat cu Societatea Bocman SRL

s-au efectuat lucrari de reparatii in Antestatia CET Govora, pe linia curemta Babeni-Antestatie, constand in scoatere piatra sparta dintre firele liniei, inlocuire traverse deteriorate, inlocuire dibluri traverse, inlocuire material marunt cale, introducere piatra sparta si ridicare nivel buraj, ripare linie, etc.,

- Activitatea de primire-predare a marfurilor intrate/iesite din gestiunile din cadrul Compartimentului Logistica, atat la CET Govora cat si la Berbesti si Alunu. De asemenea, s-a urmarit stocul de motorina astfel incat sa nu se ajunga in situatia in care sa existe sincope in alimentarea cu motorina a utilajelor proprietate CET Govora. In luna iulie nu a fost necesar sa se aprovizioneze motorina.

In cadrul **Compartimentului Transporturi** s-au desfasurat activitatile curente constand in:

- Activitatea de intretinere si reparare a autovehiculelor proprietate CET Govora: in cursul lunii iulie 2023 s-au efectuat lucrari de revizii, reparatii si verificari tehnice periodice pentru un numar de 10 autovehicule, proprietatea CET Govora, in valoare totala, fara TVA, de 22,127 lei;
- In cursul lunii iulie 2023, a continuat activitatea de verificare a consumului de combustibil pentru utilajele si autovehiculele apartinand CET Govora. A fost verificata incadrarea in consumurile de carburant si s-a intocmit raportul de verificare, pentru un numar de 14 utilaje si autovehicule.
- Activitatea de transport auto cu autovehiculele proprietate CET Govora, in scopul rezolvarii problemelor curente, cu accent pe optimizarea programului de transport in scopul reducerii costurilor.

In luna iulie 2023 in cadrul **Biroului Administrativ** au fost realizate urmatoarele activitati:

- Au fost executate lucrari de intretinere si reparatii;
- Servicii de curatare a echipamentului de lucru pentru salariatii CET Govora;
- Au fost asigurate servicii de paza, transport salariatii, telefonie;
- A fost incheiata documentatia pentru achizitia serviciilor de intretinere si service case de marcat si transmisa la Serviciul Achizitii;
- A fost intocmita documentatia pentru evaluarea de risc la securitate fizica in urma furturilor de carbune de la Cariera Alunu;
- Au fost executate lucrari de curatare si igenizare.

In luna iulie 2023 in cadrul **Compartimentului Intern de Prevenire si Protectie** s-au desfasurat urmatoarele activitati principale:

- Efectuare instruire firme terte si intocmire conventii de securitate si sanatate in munca si fise de instruire colectiva privind securitatea si sanatatea in munca;
- Efectuarea instructajului introductiv general personalului nou angajat si elevii care efectueaza stagiul de practica in unitate;
- Repartizarea sortimentelor de EIP aprovizionate si a materialelor igienico-sanitare in sectoare;
- Derulare contracte in responsabilitatea Compartimentului Intern de Prevenire si Protectie: contract furnizare apa plata necarbonatata, contract furnizare lapte antidot, contracte furnizare echipament individual de protectie, contract furnizare materiale igienico-sanitare;
- Repartizarea sortimentelor de EIP aprovizionate si a materialelor igienico-sanitare, la cariera Alunu;
- Verificarea fiselor individuale de instruire in domeniul SSM ale personalului CET Govora;
- Receptia produselor achizitionate in urma incheierii contractelor: apa, sana;
- Intocmirea adreselor de corespondenta cu sectoarele de activitate din cadrul CET;
- Verificarea certificatelor de concediu medical in vederea eliminarii suspiciunilor de accidente de munca sau imbolnavirii cu noul coronavirus;
- Participarea in comisiile interne de cercetare a unor evenimente sau incidente;
- Efectuarea controalelor pe linia respectarii prevederilor de SSM, in baza Planului de control aprobat de conducerea unitatii;
- Monitorizarea conditiilor meteo in vederea respectarii prevederilor OUG 99/2000 si acordarea apei minerale carbogazoase in zilele caniculare;
- Acordare apa minerala in zilele cu temperaturi ridicate;
- Intocmire corespondenta cu sectoarele de activitate si institutiile statului ITM Valcea, CJP Valcea, Consiliul Judetean Valcea etc.;
- Verificarea stadiului realizarii masurilor dispuse in actele de control;
- Gestionarea situatiilor cu privire la problemele survenite in starea de sanatate a unor lucratori;
- Verificare si acceptare la plata facturi, vizare bonuri sectoare de activitate pentru

acordarea de materiale igienico-sanitare, antidot, apa plata si echipament individual de protectie.

---

## **VI Prezentarea sintetica a productiei de energie termica si electrica**

---

Departamentul de Productie din cadrul CET Govora SA, sub atenta supraveghere a administratorului judiciar, a urmarit in activitatea desfasurata realizarea urmatoarelor obiective in luna iulie:

1. Functionarea in conditii de siguranta si economicitate a agregatelor de baza si a instalatiilor auxiliare.
2. Asigurarea energiei termice si energiei electrice contractate:
  - Livrarea energiei electrice la SC Chimcomplex SA Borzesti – Sucursala Ramnicu Valcea si furnizarea de energie electrica la Directia Miniera;
  - Furnizarea cantitatilor de abur contractate la SC Chimcomplex SA Borzesti – Sucursala Ramnicu Valcea;
  - Livrarea necesarului de apa fierbinte pentru municipiul Ramnicu Valcea;
3. Gestionarea stocurilor de combustibili.
4. Realizarea profilaxiei zilnice la instalatiile si echipamentele din centrala (AMC, PRAM, Electric, Cazane, Turbine) si a mentenantei preventive si corective in conformitate cu planul anual de mentenanta.
5. Cresterea gradului de incasare a contravalorii energiei termice facturata consumatorilor in municipiul Ramnicu Valcea.
6. Stabilirea unor scheme de functionare care sa asigure reducerea costurilor si cresterea veniturilor.
7. Realizarea programului de mentenanta anual al agregatelor de baza si a investitiilor planificate in anul 2023.

Acțiuni întreprinse pentru realizarea obiectivelor:

Capacitățile de producere abur, cazanele pe cărbune C5, C6, C7 de 420 t/h, au fost puse în funcțiune în anii 1986 , 1987, 1993.

Cu excepția cazanului nr.7 modernizat si re tehnologizat in anii 2015-2016 si conform la legislatia de mediu IMA3 (Instalatii Mari de Ardere), cazanele nr. 5 si 6 sunt nemodernizate și neconforme la obligațiile de mediu IMA2 - privind denoxarea si desulfurarea gazelor de ardere.

**Incepend cu data de 30.04.2023 cazanele nr. 5 si nr.6 au fost oprite definitiv din exploatare.**

Cazanul nr.4 de 420t/h a fost pus în funcțiune în anul 1976, este conform la legislația de mediu IMA1, însă nu este modernizat și condus prin DCS (conducerea automată a buclilor de reglaj și protecții respectiv a sarcinii termice).

Turbinele cu abur în condensatie TA3 și TA4 de tip DSL 50, TA5 + TA6 tip DKUL 50 care au funcționat în această perioadă, au fost puse în funcțiune în anul 1973, 1977, 1986 si 1987, au modernizat sistemul de reglaj electrohidraulic și de protecție, cu exceptia TA5 .

❖ *Functionarea in conditii de siguranta si economicitate a agregatelor de baza si a instalatiilor auxiliare*

Schema de functionare a centralei pe parcursul lunii:

◆ In perioada 01-10 iulie 2023:

- C7/TA4(TA3);
- total abur industrial livrat: 30-47t/h;
- energie electrica livrata: 27-34MW;
- apa fierbinte produsa pentru livrare: 12-14Gcal/h;
- in data de 10.07.2023 la ora 08:35 s- lansat TA3 si la 11:40 s-a realizat paralelul la G3.

◆ In perioada 11-30 iulie 2023:

- C7/ TA3+TA4;
- total abur industrial livrat: 22-46t/h;
- energie electrica livrata: 15-40MW;
- apa fierbinte produsa pentru livrare: 7-12Gcal/h
- in data de 30.07.2023 la ora 06:00 s-a produs un soc de tensiune in statia de 110kV, a ramas statia de 110kV fara tensiune (s-a gasit izolatorul de pe faza R la cupla longo-transversala spart). In urma

acestui incident au declansat C7, TA3 si TA4 (lipsa de tensiune). La ora 07:35 s-a pornit viror TA4, iar la 07:55 viror la TA3. Intre 07:55 si 12:00 s-au efectuat manevre de punere sub tensiune si refacerea alimentariilor cu energie electrica.

La ora 12:00 s-a aprins foc la C7, la 13:45 s-a preluat debit pe SRRR 140/14 ata gr.5. La 17:30 s-a lansat TA3 si la 17:45 s-a realizat paralel la TA3. La 19:30 s-a cuplat IDG la C7. La ora 20:25 s-a lansat TA4 si la 20:35 a fost declansata voit TA4 (vibratii mari lagar 3). La ora 21:30 s-a relansat TA4 si a fost declansata voit la 21:40 (vibratii mari lagar 3). La 21:58 TA4 a fost pusa pe viror

◆ In perioada 31 iulie 2023:

- C7/ TA3;
- total abur industrial livrat: 34t/h;
- energie electrica livrata: 34MW;
- apa fierbinte produsa pentru livrare: 13Gcal/h.

❖ *Asigurarea energiei termice si energiei electrice contractate*

Energia termica si energia electrica produsa/proгноzata si livrata in luna iulie 2023, precum si consumul de carbune respectiv gaz metan, sunt prezentate sintetic in tabelele urmatoare:

*Situatia productiilor de energie electrica si termica in perioada iulie 2023:*

2023	Energie el prod		Energie el livr		Abur <sub>L</sub> total		Abur Chimcomplex		Apa fierb prod		Apa fierb livr	
	realizata	proгноzata	realizata	proгноzata	realizat	proгноzat an	realizat	proгноzat luna	realizata	proгноzata	realizata	proгноzata
	MWh		MWh		Gcal		Gcal		Gcal		Gcal	
ian	39376	38688	28003	28272	27650	21290	27650	21290	46902	48000	32404	34000
feb	50416	49500	38824	35000	24497	23143	24497	23143	45612	43268	34313	33546
mar	52172	52000	39189	36000	26270	25157	26270	25157	38987	42000	26829	29000
apr	39265	38500	29152	25000	26950	25440	26950	25440	26632	27000	18275	20000
may	31504	30504	22036	20832	26499	24150	26499	24150	11296	10500	2900	2700
jun	30774	29160	21489	20880	22499	22353	22499	22353	10384	8500	2271	2300
jul	36052	30132	26286	21576	20305	17458	20305	17458	8672	8500	2057	2300
total	279560	268484	204979	187560	174670	158991	174670	158991	188485	187768	119049	123846



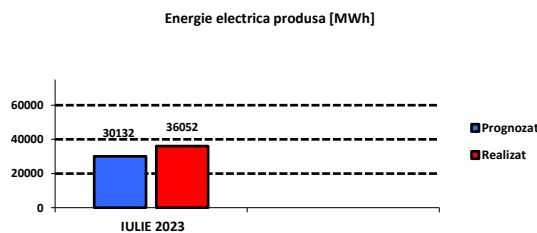
Situatia vanzarilor de energie electrica pentru perioada iulie 2023:

Perioada	Chimcomplex		PZU/PI		PE		VANZARE PIETE REGLEMENTATE OPCOM		CANT VANZARE	VAL VANZARE	PRET MEDIU	Cantitate energie vanduta pe alte piete	Profit/pierdere vanzare alte piete
	MWh	lei, fara TVA	MWh	lei, fara TVA	MWh	lei, fara TVA	MWh	lei, fara TVA	MWh	lei, fara TVA	LEI/MWh	MWh	lei, fara TVA
ian.23	267	359843	23096	15698599	0	0	0,00	0	23363	16058442	687,35	23096	11910822
feb.23	246	331686	31986	22352946	0	0	0,00	0	32232	22684632	703,80	31986	17107226
mar.23	143	193722	33670	17990312	0	0	0,00	0	33813	18184034	537,77	33670	12468432
apr.23	126	169669	24943	12128278	0	0	0,00	0	25068	12297947	490,58	24943	8037691
mai.23	185	129616	17694	7638945	0	0	0	0	17879	7768560	434,50	17694	4737096
iun.23	226	158449	18024	7734888	0	0	0	0	18250	7893336	432,50	18024	4778952
Sem. I	1193	1342984	149413	83543967	0	0	0	0	150606	84886951	563,64	149413	59040219
iul.23	281	196828	23364	11381381	0	0	0	0	23645	11578209	489,66	23364	7549635
Sem. II	281	196828	23364	11381381	0	0	0	0	23645	11578209	489,66	23364	7549635
TOTAL	1474	1539812	172777	94925348	0	0	0	0	174252	96465160	553,60	172777	66589854

Din analiza datelor sintetizate in tabellele de mai sus, se pot constata urmatoarele:

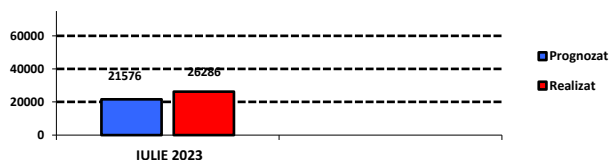
In luna iulie 2023, cu privire la furnizarea de energia electrica, s-a asigurat partial cantitate de energie electrica la consumatori (Chimcomplex, Departamentul Exploatare Miniera Berbesti, PT Ramnicu Valcea si consumatorii racordati la barele centralei). Livrarea de energie electrica a fost in plaja 15-40 MW. Energia suplimentara s-a vandut in PZU/PI 23,364 MWh cu un pret mediu de 487 lei/MWh variind intre -0.22 lei/MWh si 1,336,28 lei/MWh, comparativ cu pretul mediu de inchidere in PZU al OPCOM in acea perioada de 478.82 lei/MWh.

Energia electrica produsa in cantitate de 36,052 Mwh a crescut cu 19.6% fata de cea prognozata.



Energia electrica livrata in cantitate de 26,286 MWh a crescut cu 22% fata de cea prognozata, in conditiile in care aburul industrial total livrat a crescut cu 16%.

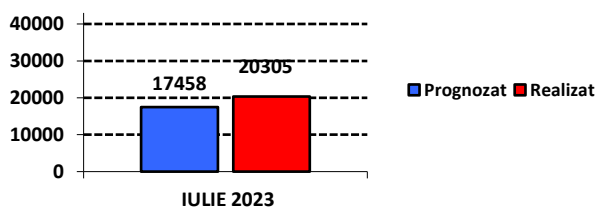
### Energie electrica livrata [MWh]



Aburul industrial la Ciech Soda Romania a fost oprit in data de 18 septembrie 2019 ca urmare a incetarii contractului de furnizare.

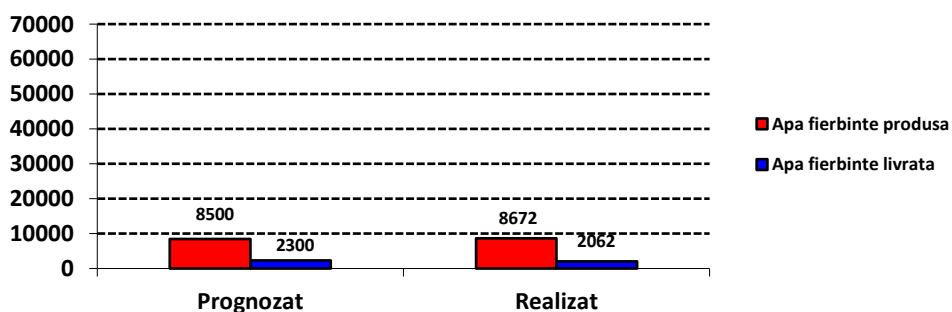
Aburul industrial de 13 bari in cantitate de 20,305 Gcal livrat la CHIMCOMPLEX SA a crescut cu 16% fata de cel prognizat a fi consumat.

### Abur CHIMCOMPLEX [Gcal]



Apa fierbinte livrata in luna iulie 2023 la termoficare urbana, in cantitate de 8,672 Gcal fata de cea prognozata de 8,500 Gcal, a crescut cu 2.02% in conditiile in care energia termica livrata consumatorilor de 2,062 Gcal, a scazut cu 10.35% fata de cea prognozata (2,300Gcal).

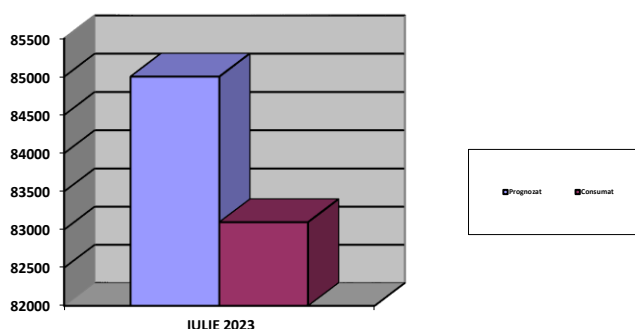
### Apa fierbinte [Gcal]



Consumul de gaz natural de 1,395 mii mc realizat, a inregistrat o scadere de 13% fata de consumul prognizat de 1,600 mii mc.



Consumul de carbune lignit 83,098 tone, in schema C7/TA3+(TA4) a scazut cu 2% fata de cel prognizat, respectiv 85,002 tone lignit, la o putere calorifica medie lunara de 1,720 kcal/kg lignit fata de 1,725 kcal/kg putere calorifica prognizata lignit.



Consumul de combustibil total de 181,245 MWh a inregistrat o scadere de 4% fata de cel prognizat 188,193 MWh, pe fondul:

- livrarii mai mari cu 4,710 MWh de energie electrica fata de cea prognizata;
- livrarii mai mari cu 2,847 Gcal abur industrial fata de cel prognizat;
- livrarii mai mici cu 243 Gcal energie termica consumatorilor urbani;
- obtinerii unui pret mediu la energia electrica livrata de 490 lei/MWh, in conditiile in care in PZU s-a vandut cu un pret mediu ponderat de 479 lei/MWh.

*Consumuri de combustibili in luna iulie 2023:*

2023	Consum gaze naturale		Consum pacura		Consum lignit	Consum huila	Consum lignit	Consum de combustibil total				
	realizat	prognizat	realizat	prognizat	realizat	realizat	prognizat	Putere calorifica lignit	Putere calorifica huila	prognizat	realizat	prognizat
	mii mc		t				kcal/kg			MWh		
ian	4280	3500	0	0	116037	0	135000	1712	0	1685	277618	303193
feb	2587	2700	0	0	145123	0	148000	1713	0	1685	317297	319837
mar	1786	2900	0	0	139909	0	150000	1714	0	1685	298351	325964
apr	1913	2700	0	0	114584	0	135000	1716	0	1685	249359	294361
may	1413	1600	0	0	79054	0	85000	1719	0	1725	173001	188189
jun	1234	1600	0	0	73336	0	82260	1719	0	1725	159784	182692
jul	1395	1600	0	0	83098	0	85002	1720	0	1725	181245	188193
<b>total</b>	<b>14608</b>	<b>16600</b>	<b>0</b>	<b>0</b>	<b>751141</b>	<b>0</b>	<b>820262</b>	<b>1713</b>		<b>1685</b>	<b>1656655</b>	<b>1802430</b>

❖ *Gestionarea stocurilor de combustibil*

In luna iulie 2023 s-a asigurat de catre DEM Berbesti si din alte surse, carbunele necesar consumului zilnic. Cantitatea de carbune consumata in luna iulie 2023 a fost de 83,098 tone lignit. De asemenea stocul de carbune propriu la CET Govora SA la data de 31.07.2023 era format din 147,824 tone lignit.

❖ *Realizarea profilaxiei zilnice la instalatiile si echipamentele din centrala (AMC, PRAM, Electric, Cazane, Turbine) si a mentenantei preventive si corective in conformitate cu planul anual de mentenanta.*

In luna iulie s-a realizat profilaxia la echipamentele si instalatiile agregatelor de baza pe parte de AMC, PRAM si Electric, inclusiv la cele din Sectia Combustibil si Sectia Chimica, precum si lucrarile de mentenanta, conform programului de mentenanta anual.

La toate agregatele de baza, cazane, turbine, instalatii si echipamente auxiliare s-a realizat mentenanta preventiva si corectiva (lichidari de incidente si avarii), mentinerea tuturor capacitatilor de productie in stare de functionare (fie in functie si/sau in rezerva calda) reprezentand obiectivul fundamental al politicii energetice impus de managementul CET Govora S.A.

De asemenea, s-au realizat lucrarile de mentenanta si interventii pentru lichidarea de avarii atat la reseaua de transport apa fierbinte, cat si la retelele de distributie agent termic pentru incalzire, precum si la cele de furnizare apa calda de consum.

Programul de mentenanta preventiva si corectiva la retelele de distributie apa calda de consum si furnizare agent termic pentru incalzire catre consumatorii din municipiul Rm. Valcea a fost realizat, conform planificarii.

Lucrarile de reparatii s-au executat cu personal propriu si cu societatea afiliata SC PRELCET SA.

De asemenea, pentru Sectia Combustibil, respectiv Sectia Electrica, lucrarile de reparatii au fost realizate de atelierele de reparatii ale sectiilor respective.

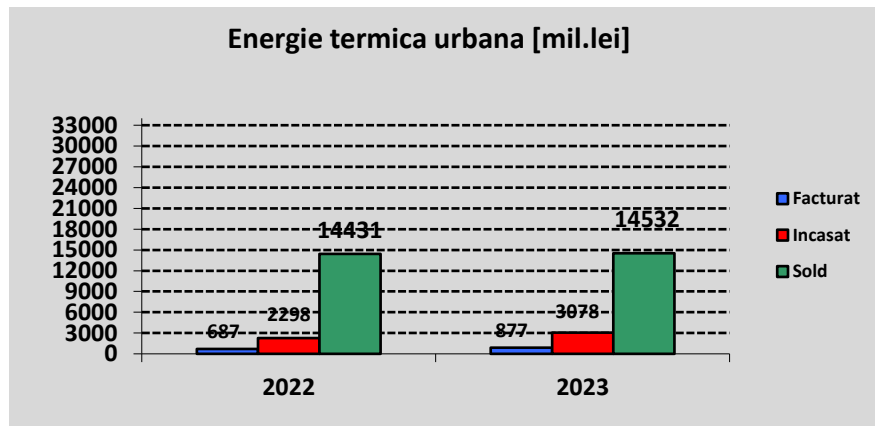
Prin grija Sectiilor beneficiare si a Serviciului PLUR (pregatire - lansare - urmarire - reparatii) s-au intocmit documentatiile necesare pentru achizitia de produse/servicii/lucrari, pentru agregatele de baza aflate in reparatii, respectiv pentru cele planificate in lunile urmatoare.

❖ *Cresterea gradului de incasare a contravalorii energiei termice facturata consumatorilor in municipiul Ramnicu Valcea si orasul Baile Olanesti*

*Productia facturata si incasata in luna iulie in anii 2022 - 2023, evolutie sold mii lei*

Luna	An 2022			An 2023		
	Facturat	Încasat	Sold	Facturat	Încasat	Sold
Iulie	687.58	2,298.74	14,431.44	877.21	3,078.15	14,532.53

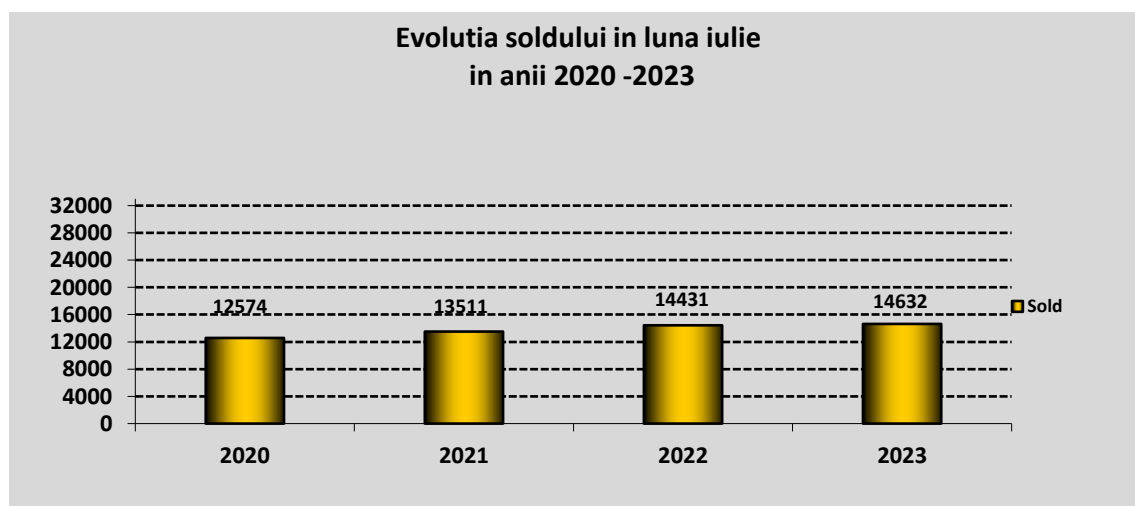
Prezentam grafic productia facturata si incasata de energie termica urbana pentru luna iulie 2023:



Evolutia soldului in luna iulie in anii 2020 – 2023 mii lei:

Luna	An 2020	An 2021	An 2022	An 2023
Iulie	12,574.96	13,511.82	14,431.44	14,632.53

Grafic prezentam evolutia soldului in luna iulie intre anii 2020 – 2023:



Se observa o crestere a soldului la luna iulie 2023 fata de soldul lunii iulie 2022 cu aproximativ 1.39% pe fondul cresterii productiei facturate in luna iulie 2023 fata de productia facturata a lunii iulie 2022 cu 27.58% si a cresterii incasarilor in luna iulie 2023 fata de luna iulie 2022 cu 33.19%.

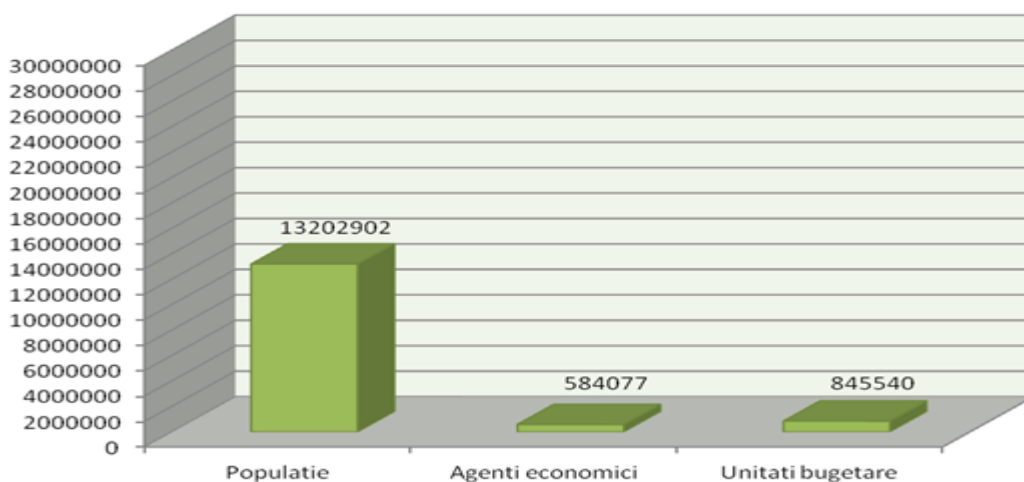
Situatia soldului la cele trei sisteme centralizate de termoficare urbana Rm.Valcea, Băile Olanesti si Calimanesti la data de 31.07.2023, pe categorii de consumatori se prezinta in tabelul și graficele umatoare.

❖ *Distributia soldului pe consumatori*

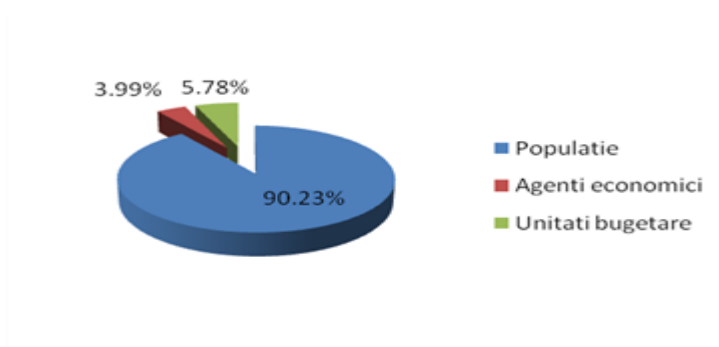
Total sold	Populație	%	Agenți economici	%	Unități bugetare	%
14,632,520.11	13,202,902.39	90.23	584,077.32	3.99	845,540.41	5.78

In luna iulie 2023 soldul a fost de 16,833,462.95 lei. Se constata o scadere procentuala de 13.07% a soldului in luna iulie 2023 comparativ cu luna iunie 2023.

*Sold pe consumatori:*



*Procent din total sold:*



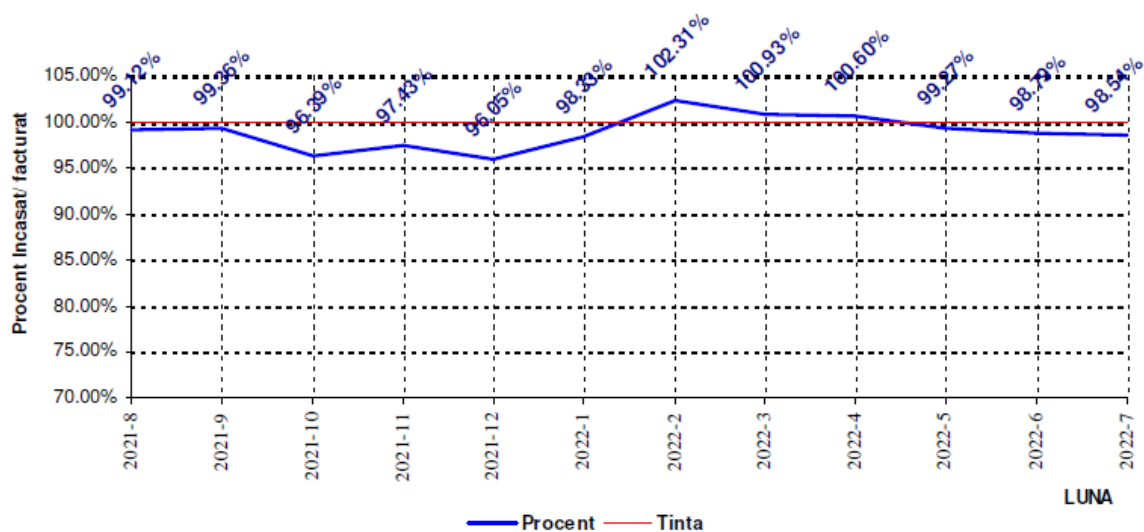
În următoarele grafice se prezinta situatia comparativa a gradului de incasare la 31.07.2022, respectiv la 31.07.2023, raportat la 365 zile anterioare.

## RATA INCASARILOR LA 31/07/2022

**SUBUNITATEA : Calimanesti, Olanesti, Rm.Valcea,**

**TIP CLIENT : Ag.economic, Bugetar, Populatie,**

**ACTIVITATEA : Apa fierbinte distributie, Apa fierbinte productie si distributie,**



Anul	Luna	Facturat TOTAL 365 zile anterioare	Incasat TOTAL 365 zile anterioare	Procent incasare
2021	August	60,907,604.77	60,373,320.05	99.12%
2021	Septembrie	60,908,532.02	60,516,990.96	99.36%
2021	Octombrie	62,819,894.69	60,555,032.49	96.39%
2021	Noiembrie	63,140,771.51	61,515,018.43	97.43%
2021	Decembrie	64,999,345.84	62,432,015.76	96.05%
2022	Ianuarie	64,442,994.99	63,369,489.71	98.33%
2022	Februarie	63,145,080.35	64,601,314.84	102.31%
2022	Martie	62,926,559.61	63,512,639.90	100.93%
2022	Aprilie	62,563,571.61	62,941,084.52	100.60%
2022	Mai	62,709,622.60	62,250,190.23	99.27%
2022	Iunie	62,779,261.72	62,021,933.64	98.79%
2022	Iulie	62,865,798.57	61,946,186.35	98.54%

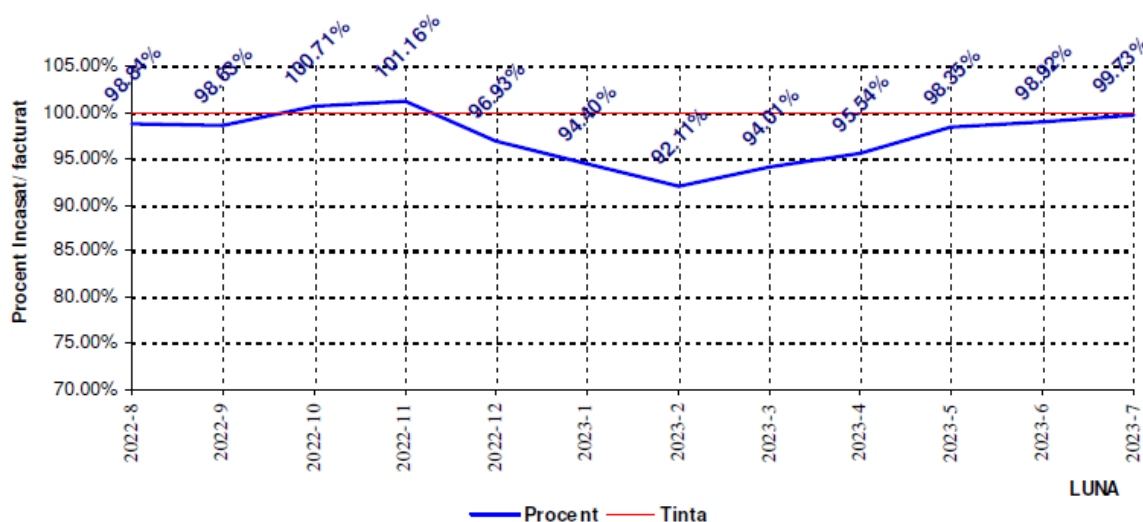


## RATA INCASARIILOR LA 31/07/2023

**SUBUNITATEA : Calimanesti, Olanesti, Rm.Valcea,**

**TIP CLIENT : Ag.economic, Bugetar, Populatie,**

**ACTIVITATEA : Apa fierbinte distributie, Apa fierbinte productie si distributie,**



Anul	Luna	Facturat TOTAL 365 zile anterioare	Incasat TOTAL 365 zile anterioare	Procent incasare
2022	August	62,966,139.51	62,233,507.61	98.84%
2022	Septembrie	63,064,840.56	62,202,319.98	98.63%
2022	Octombrie	61,729,158.52	62,168,972.47	100.71%
2022	Noiembrie	60,882,723.42	61,586,731.55	101.16%
2022	Decembrie	63,187,718.56	61,245,159.66	96.93%
2023	ianuarie	66,039,188.07	62,341,809.52	94.40%
2023	Februarie	70,435,589.45	64,878,953.00	92.11%
2023	Martie	71,847,187.66	67,541,871.67	94.01%
2023	Aprilie	72,667,123.30	69,425,327.01	95.54%
2023	Mai	73,017,261.85	71,809,439.40	98.35%
2023	Iunie	73,225,689.84	72,434,788.06	98.92%
2023	Iulie	73,415,313.76	73,214,200.88	99.73%

Din analiza graficelor se observa faptul ca gradul de incasare in luna iulie 2022 a fost de 98.54% respectiv 99.73% în luna iulie 2023, raportate la 365 zile anterioare, grad de incasare mai mare cu 1.21% in luna iulie 2023 fata de luna iulie 2022, pe fondul unei productii facturate cu 16.78% mai mari in intervalul august 2022 - iulie 2023 decat in intervalul august 2021 – iulie 2022, respectiv a unei productii incasate mai mari cu 18.19% in aceleasi intervale.

❖ *Stabilirea unor scheme de functionare care sa asigure reducerea costurilor si cresterea veniturilor.*

In luna iulie 2023 CET Govora a functionat cu un cazan si o turbina; livrarea de energie, atat cea electrica cat si cea termica a variat.

In luna iulie 2023 au fost realizate următoarele venituri si costuri fata de cele prognozate:

- energie electrică livrată mai multa față de cea prognozată:  
 $+ 4,710MWh \times 490 \text{ lei/MWh} = + 2,307,878 \text{ lei}$
- abur industrial livrat mai mult față de cel prognozat:  
 $+ 2,847Gcal \times 295 \text{ lei/Gcal} = + 839,865 \text{ lei}$
- apă fierbinte livrată mai putina la consumatori față de cea prognozată:  
 $- 243 \text{ Gcal} \times 474 \text{ lei/Gcal} = - 115,182 \text{ lei}$
- consum de gaz metan mai puțin fata de cel prognozat:  
 $+ 2,266 \text{ MWh} \times 227.62 \text{ lei/MWh} = + 515,816 \text{ lei}$
- consum de cărbune mai mic față de cel prognozat:  
 $+ 1,904 \text{ t} \times 180 \text{ lei/t} = + 342,720 \text{ lei}$

De la 1 aprilie 2022 CET Govora nu mai beneficiaza de schema de sprijin pentru cogenerarea de inalta eficienta.

Astfel, luna iulie 2023 s-a caracterizat printr-un castig din activitatea de exploatare de aproximativ 3,891,096 lei raportat la cel prognozat.

❖ *Realizarea programului anual de mentenanta preventive la agregatele de baza la data de 31.07.2023.*

Pentru functionarea in regim de continuitate (100%), in schema cu 1 grup energetic (1 cazane + 1 turbina) s-au realizat majoritatea lucrarilor planificate, conform programului de mentenanta.

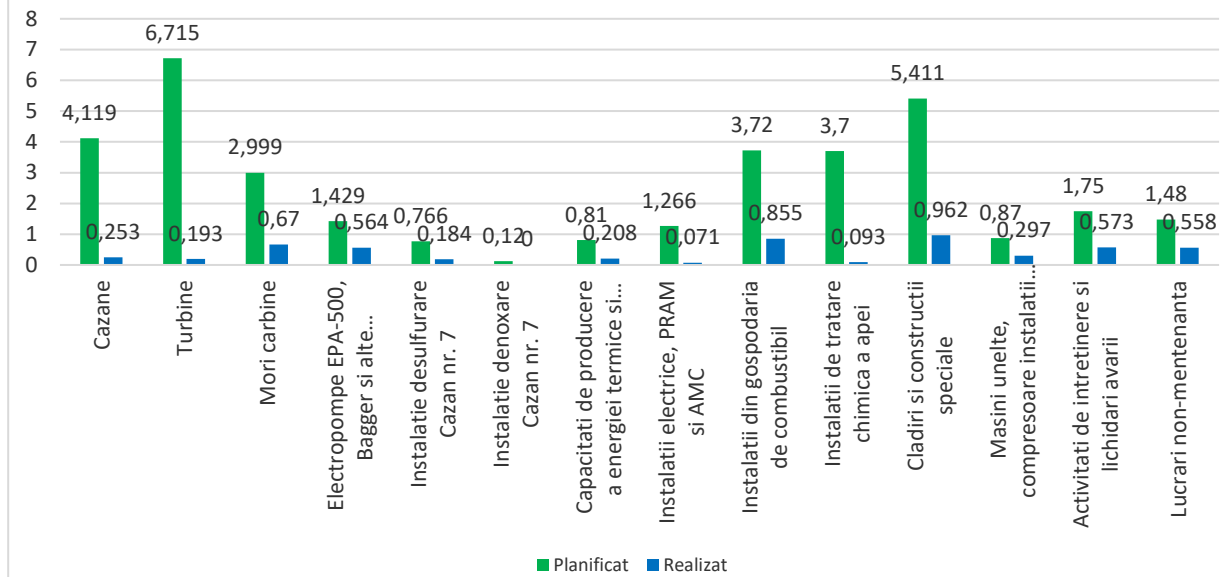
La Sectia Combustibil, Sectia Chimica si Sectia Electrica s-au realizat lucrarile planificate pe luna iulie 2023 cu forte proprii. De asemenea s-au realizat profilaxia si mentenanta preventiva conform lucrarii planificate si de catre Sectia AMC si PRAM.

Datorita volumului mare de lucrari planificate, a fortei de munca proprii insuficiente si necalificate pe anumite tipuri de lucrari (inzidiri refractare, izolatii termice, etc.) se vor contracta lucrari de izolatii, zidarii, service captare cenusa si prelucrari mecanice cu SC PRELCET SA (societate afiliata CET Govora SA) si prin intermediul biroului achizitii publice prin SEAP se vor incheia contracte de lucrari si servicii firme terte, pentru: lucrari de inzidiri refractare la cazanele de 420 t/h nr.4,7 si servicii de curatenie industrială.

Programul de mentenanta la data de 31.07.2023 pe cele 9 (noua) capitole si cheltuielile aferente, se prezinta sintetic in tabelele si graficele urmatoare:

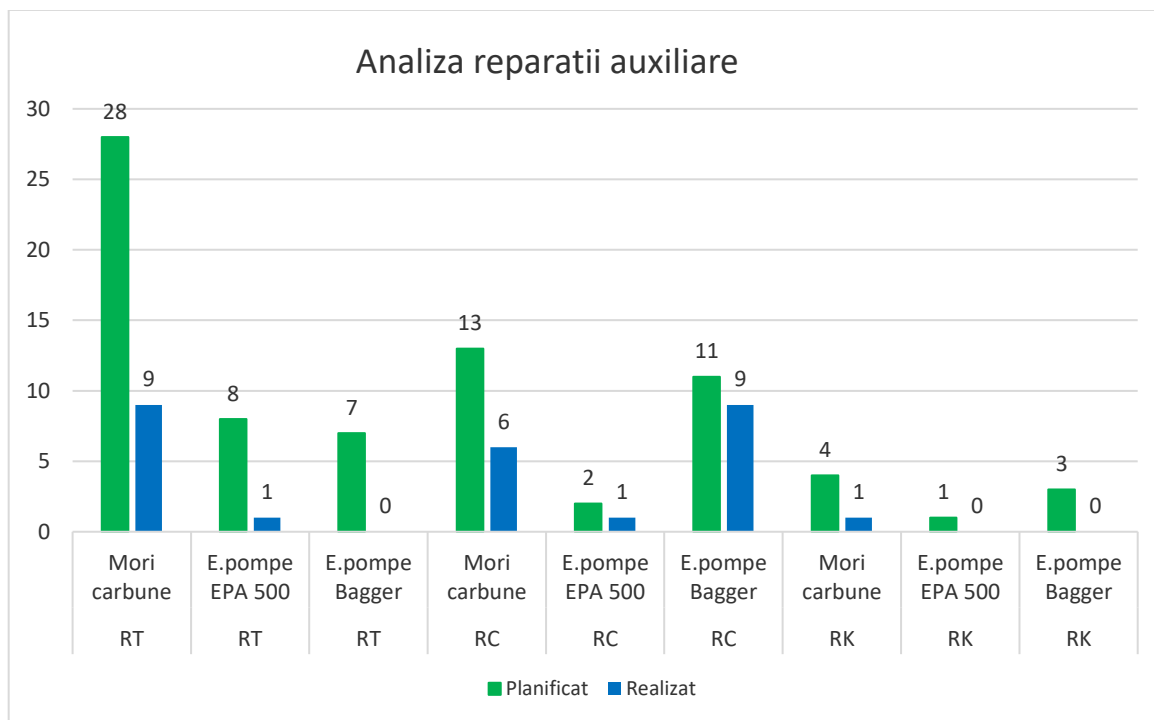
Capacitati de producere a energiei electrice				Capacitati de producere a energiei termice si retele de termificare			Instalatii electrice, PRAM si AMC			Instalatii din gospodaria de combustibil			Instalatii de tratare chimica a apei		
	Planificat	Realizat	%	Planificat	Realizat	%	Planificat	Realizat	%	Planificat	Realizat	%	Planificat	Realizat	%
Cazane	4,119	0,253	6,14	0,81	0,208	25,68	1,27	0,071	5,61	3,72	0,855	22,98	3,7	0,093	2,51
Turbine	6,715	0,193	2,87												
Mori carbune	2,999	0,670	22,34												
Electropompe: EPA-500, Bagger si alte electropompe	1,429	0,564	39,47												
Instalatie desulfurare Cazan nr. 7	0,766	0,184	24,02												
Instalatie denoxare Cazan nr. 7	0,120	0,000	0,00												
<b>TOTAL</b>	<b>16,15</b>	<b>1,86</b>	<b>17,71</b>	<b>0,81</b>	<b>0,208</b>	<b>25,68</b>	<b>1,27</b>	<b>0,071</b>	<b>5,61</b>	<b>3,72</b>	<b>0,855</b>	<b>22,98</b>	<b>3,7</b>	<b>0,093</b>	<b>2,51</b>
	Cladiri si constructii speciale			Masini unelte, compresoare instalatii de stins incendiu			Activitati de intretinere si lichidari avarii			Lucrari non-mentenanta					
	Planificat	Realizat	%	Planificat	Realizat	%	Planificat	Realizat	%	Planificat	Realizat	%			
	5,411	0,962	17,78	870	0,297	0,034	1,75	0,573	32,743	1,48	0,558	37,70			
<b>TOTAL</b>	<b>5,411</b>	<b>0,962</b>	<b>17,78</b>	<b>870</b>	<b>0,297</b>	<b>0,034</b>	<b>1,75</b>	<b>0,573</b>	<b>32,743</b>	<b>1,48</b>	<b>0,558</b>	<b>37,70</b>			

## Analiza cheltuieli



Situatia reparatiilor la auxiliarele agregatelor de baza pentru perioada 01.01.2023 - 31.07.2023

Denumire agregat	Planificat			Realizat fizic		
	RT	RC	RK	RT	RC	RK
Mori carbune	28	13	4	9	6	1
El. pompe EPA 500	8	2	1	1	1	0
El. pompe Bagger	7	11	3	0	9	0



*Situatii lucrari aferente lunii iulie 2023:*

S-au executat lucrari conform "Plan de mentenanta lunara" pentru lucrarile de reparatii programate din cadrul CET Govora SA.

Suplimentar planului de mentenanta lunara au fost emise 111 de autorizatii de lucru din care:

- 57 de catre Sectia Exploatare Cazane;
- 41 de catre Sectia Exploatare Turbine;
- 13 de catre Sectia Chimica;

Au fost rezolvate dupa cum urmeaza :

- 21 de catre PRELCET S.A.;
- 90 de catre Formatiile Sectiei Reparatii.

Pe langa lucrarile conform "Plan de mentenanta lunar", suplimentar s-au executat interventii pe baza de "Autorizatii de lucru."

## VII Prezentarea sintetica a productiei de carbune

In luna iulie 2023, Departamentul Exploatare Miniera a realizat o productie de carbune de 80,000 tone și 788,500 m.c. steril repartizata pe cele trei sectoare conform tabelului de mai jos:

CARIERA	IULIE			
	CARBUNE (tone)		STERIL (m.c.)	
	PLAN P.A.E.	REALIZAT	PLAN P.A.E.	REALIZAT
PANGA	25,000	14,500	445,000	328,500
BERBESTI VEST	10,000	12,500	98,000	80,000
ALUNU	60,000	53,000	265,000	380,000
<b>TOTAL</b>	<b>95,000</b>	<b>80,000</b>	<b>808,000</b>	<b>788,500</b>

Se observă o realizare a producției de cărbune de 94.11% față de programul lunar, respectiv 84.21% față de Programul Anual de Exploatare.

*Situatia livrarilor si stocurilor in luna iulie se prezinta astfel:*

CARIERA	Stoc initial <>	Productie realizată <>	Livrări <>	Transfer intern <>	Stoc final <>
<i>1</i>	<i>2</i>	<i>3</i>	<i>4</i>	<i>5</i>	<i>6</i>
PANGA +DEP. CFR	12,832.37	14,500	17,279.56	0	10,052.81
BERBESTI VEST-,20000,,	3,368.95	12,500	12,611.16	0	3,257.79
ALUNU	16,929.43	53,000	50,265.52	0	19,663.91
<b>TOTAL</b>	<b>33,130.75</b>	<b>80,000</b>	<b>80,156.24</b>	<b>0</b>	<b>32,974.51</b>

*Situația livrărilor pe beneficiari în luna iulie se prezintă astfel:*

CARIERA	Total livrari <>	CET Govora <>	Tain <>	Diversi <>
<i>1</i>	<i>2</i>	<i>3</i>	<i>4</i>	<i>5</i>
PANGA +DEP. CFR	17,279.56	16,381.02	47.82	850.72
BERBESTI VEST-,20000,,	12,611.16	11,915.6	202.44	493.12
ALUNU	50,265.52	49,569.1	176.98	519.44
<b>TOTAL</b>	<b>80,156.24</b>	<b>77,865.72</b>	<b>427.24</b>	<b>1,863.28</b>

Rezerva pregatita in complex pentru luna august este de 85,000 tone la un raport de descoperita de 12:1, repartizata pe cariere astfel:

CARIERA	Rezerva, pregatită, pentru, luna, august, (to)
PANGA,	22,000
BERBESTI, VEST	11,000
ALUNU	52,000
<b>TOTAL</b>	<b>85,000</b>

Lucrarile miniere in luna iulie:

### Cariera Panga:

1. Demontare T41 si inlocuire covor uzat;

## 2. Inlocuire covor uzat T40.

### Cariera Berbești Vest:

#### 1. Demontare TC2.

Pentru achiziția terenurilor, achiziția construcțiilor și uzufruct anual în luna iulie s-au întocmit documentații de despăgubire în valoare de 17,320.35 lei repartizată pe cariere astfel:

Cariera	Uzufruct teren și pomi (lei)	Vanzare cumparare teren (lei)	Gospodarii (lei)	Total Valoare (lei)
PANGA	7,972.75	0	0	7,972.75
BERBESTI VEST	4,463.0	0	0	4,463.0
ALUNU	4,884.6	0	0	4,884.6
<b>TOTAL</b>	<b>17,320.35</b>	<b>0</b>	<b>0</b>	<b>17,320.35</b>

Din punct de vedere economic în luna iulie 2023, costul unitar estimat la carbune a fost de 173.73 lei/tona, în condițiile în care în bugetul de venituri și cheltuieli s-a prevăzut costul tonei de carbune la 132.58 lei/tona.

Principalii indicatori economici în luna iulie sunt redati în tabelul de mai jos:

NR. CRT.	INDICATORI ESTIMATI	PLAN PAE	REALIZAT	DIFERENȚĂ +/-	%
1.	Cărbune din producție- mii tone	95,000	80,000	-15,000	84.21
2.	Cărbune livrat - mii tone	90,000	80,156.24	-9,843.76	89.06
3.	Cost unitar total- lei/to	132.58	173.73	41.12	131.03
4.	Cheltuieli totale - mii lei	12,595.1	13,898.57	1,303.47	110.34
5.	Număr personal	530	519	-11	97.92

## VIII Sinteza principalilor indicatori economici

În continuare prezentăm analiza evoluției situației economice a societății, respectiv rezultatul operational și rezultatul net aferent lunii iulie 2023 prezentate în tabelele de mai jos:

mii lei

	ELEMENTE DE CALCUL	Realizari iulie 2023
	1	2
<b>1</b>	<b>VENITURI TOTALE</b>	<b>21,285.0</b>
<b>1.1</b>	<b>VENITURI DIN EXPLOATARE, din care:</b>	<b>19,530.0</b>
1.1.1	<b>VENITURI DIN ACTIVITATEA DE BAZA, din care:</b>	<b>19,151.9</b>
	<i>Energie electrica</i>	11,710.6
	<i>Abur Chimcomplex S.A. Borzesti Valcea</i>	5,951.2
	<i>Apa fierbinte</i>	938.7
1.1.2	<b>VENITURI DIN VANZAREA DE MARFURI</b>	220.6
	<i>Venituri energie electrica refacturata la Chimcomplex S.A. Borzesti Valcea</i>	3.0
1.1.3	<b>VENITURI DIN PRODUCTIA DE IMOBILIZARI</b>	0.0
1.1.4	<b>ALTE VENITURI DIN EXPLOATARE</b>	157.5
<b>1.2</b>	<b>VENITURI FINANCIARE</b>	<b>1,755.0</b>
<b>2</b>	<b>CHELTUIELI TOTALE</b>	<b>53,139.9</b>

	ELEMENTE DE CALCUL	Realizari iulie 2023
<b>2.1</b>	<b>CHELTUIELI DIN EXPLOATARE, din care:</b>	<b>53,129.3</b>
2.1.1	<b>COMBUSTIBIL, din care</b>	6,614.5
	<i>Carbune (lignit)</i>	3,091.4
	<i>Carbune (huila)</i>	0.0
	<i>Gaze naturale</i>	3,523.1
2.1.2	<b>MATERIALE CONSUMABILE</b>	1,367.3
2.1.3	<b>ENERGIE SI APA TEHNOLOGICA SI NETEHOLOGICA</b>	809.1
2.1.3.1	<i>Energie electrica din afara(PZU, echilibrare, serv de transport, taxe)</i>	426.1
2.1.4	<b>CHELTUIELI CU REPARATIILE</b>	1,291.0
2.1.5	<b>CHELTUIELI CU AMORTIZAREA</b>	1,494.5
2.1.6	<b>CHELTUIELI CU PERSONALUL</b>	11,304.1
2.1.7	<b>ALTE CHELTUIELI GENERALE ALE SOCIETATII</b>	7,333.1
2.1.8	<b>CHELTUIELI CU MARFURILE, din care</b>	35.5
	<i>Cheltuieli cu energia electrica refacturata Chimcomplex S.A. Borzesti Sucursala Valcea</i>	3.0
2.1.9	<b>ALTE CHELTUIELI CU ACTIVITATEA DE EXPLOATARE, din care:</b>	22,880.2
	<i>Cheltuieli cu emisiile de CO<sub>2</sub></i>	21,860.4
	<i>Cheltuieli privind activele cedate</i>	0.0
<b>2.2</b>	<b>CHELTUIELI FINANCIARE</b>	<b>10.6</b>
<b>3</b>	<b>PROFIT/PIERDERE DIN EXPLOATARE</b>	<b>-33,599.4</b>
<b>4</b>	<b>PROFIT /PIERDERE DIN ACTIVITATEA FINANCIARA</b>	<b>1,744.4</b>
<b>5</b>	<b>REZULTAT BRUT</b>	<b>-31,855.0</b>
<b>6</b>	<b>CHELTUIELI CU IMPOZITUL PE PROFIT</b>	<b>0.0</b>
<b>7</b>	<b>REZULTATUL NET AL EXERCITIULUI</b>	<b>-31,855.0</b>

Din analiza principalilor indicatori economici prezentati mai sus rezulta urmatoarele:

- **Veniturile din activitatea de baza realizate in luna iulie 2023 sunt in suma de 19.15 mil. lei**, din care veniturile din vanzarea energiei electrice sunt de 11.71 mil. lei, respectiv 61.1%, iar veniturile din vanzarea energiei termice (abur industrial si apa fierbinte) sunt in suma de 6.89 mil. lei (46%);
- **Veniturile din vanzarea energiei electrice inregistrate in luna iulie 2023, in suma de 11.7 mil. lei sunt aferente unei cantitati de 26,285.96 MWh** (1,709.45 MWh reprezinta energia electrica autofurnizata la subunitatile societatii – EM Berbesti, Termoficare Urbana, Antestatie), **din care:**
  - Vanzare energie electrica pe PZU, PI – 23,379 MWh ( 11.39 mil. lei);
  - Vanzare energie electrica la Chimcomplex S.A. (din productie proprie) – 281.18 MWh ( 0.20 mil. lei);
  - Vanzare energie electrica la unitati economice situate pe Platforma Industriala – 257.63MWh (0.17 mil. lei);
  - Pretul de vanzare al energiei electrice catre Chimcomplex S.A. incepand cu 01.05.2023 este de 700 lei/MWh, conform Actului aditional nr. 4/17.04.2023 la Contractul nr. 1/30.09.2022 de vanzare a energiei



electrice (care prelungeste valabilitatea contractului), contract incheiat intre S. CET Govora S.A. si Chimcomplex S.A. Borzesti;

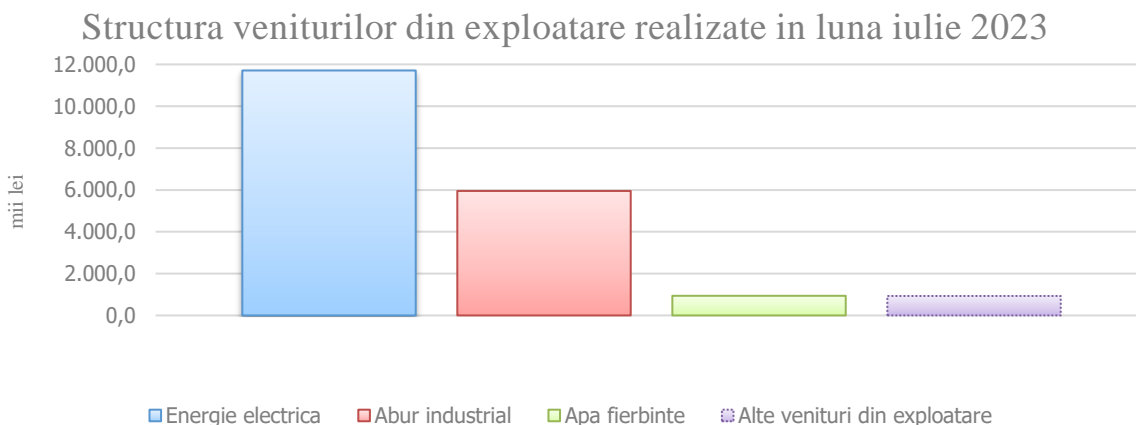
- **Veniturile din livrarea aburului industrial realizate in luna iulie 2023 sunt in suma de 5.95 mil. lei** pentru o cantitate livrata de 20,305 Gcal, respectiv 31.1% din totalul veniturilor din activitatea de baza;
- **Pretul de vanzare a Gcal catre Chimcomplex S.A. Borzesti Sucursala Valcea in perioada 01.05.2023 – 31.10.2023 pentru aburul industrial de 13 ata este de 295 lei/Gcal**, conform Actului aditional nr. 7/2023 la Contractul nr. 31502/17.09.2019 de vanzare cumparare a energiei termice din sisteme de alimentare centralizata catre consumatorii finali;
- **Veniturile din energia termica sub forma de apa fierbinte realizate in luna iulie 2023 sunt in suma de aproximativ 0.94 mil. lei pentru o cantitate de 2,057 Gcal livrate.** Conform HCL nr. 396/23.12.2022, incepand cu data de 01.12.2022 pretul de productie, transport si distributie a energiei termice este de 474.03 lei/Gcal fara TVA (407.59 lei/MWh fara TVA), pret compus din urmatoarele tarife:
  1. Pret de productie – **276.42 lei/Gcal exclusiv TVA (237.68 lei/MWh fara TVA)** conform Deciziei ANRE nr. 1082/29.06.2022;
  2. Tarif de transport – **44.74 lei/Gcal exclusiv TVA (38.47 lei/MWh fara TVA)**, conform avizului ANRE nr. 20/25.05.2022;
  3. Tarif de distributie – **152.87 lei/Gcal exclusiv TVA (131.44 lei/MWh fara TVA)**, conform avizului ANRE nr. 20/25.05.2022. Diferenta dintre pretul de productie, transport si distributie a energiei termice livrate populatiei de 564.09 lei/Gcal, inclusiv TVA de 19% (485.03 lei/MWh inclusiv TVA) si pretul de facturare catre populatie de 424.94 lei/Gcal inclusiv TVA 19% (365.38 lei/MWh inclusiv TVA), in cuantum de 139.15 lei/Gcal inclusiv TVA 19% (119.64 lei/MWh cu TVA), va fi asigurata din bugetul local al municipiului.

Prezentam mai jos tabelul cu productiile realizate in luna iulie 2023 si consumurile de combustibili aferente:

Indicatori	iulie 2023
Energie electrica produsa <b>Mwh</b>	36,052.39
Energie electrica livrata <b>Mwh</b>	26,285.96
Energie termica livrata Abur industrial <b>Gcal</b>	20,305.00
Energie termica AF produs <b>Gcal</b>	8,672.00
Energie termica AF livrat <b>Gcal</b>	2,057.00
Lignit <b>t</b>	83,098.00
Gaze naturale <b>mii Nmc</b>	1,394.74

- **Veniturile totale realizate** in luna iulie 2023 sunt in suma de 21.28 mil. lei.

Structura veniturilor din exploatare realizate in luna iulie 2023, este prezentata in urmatorul grafic:

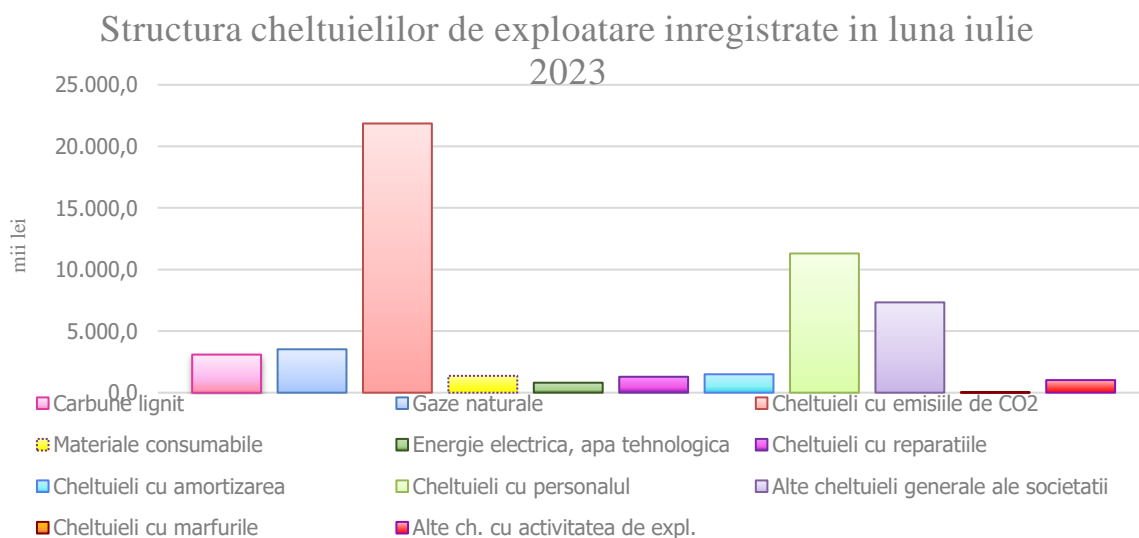


Analizand capitolul de cheltuieli se constata urmatoarele: cheltuielile **totale** inregistrate in luna iulie 2023 sunt in suma de 53.14 mil. lei, pe capitole de cheltuieli situatia prezentandu-se astfel:

- Cheltuielile cu combustibilii sunt in suma de 6.61 mil. lei (12.45% din totalul cheltuielilor de exploatare), din care consumul de gaze naturale este de 3.52 mil. lei pentru o cantitate de 1,394.74 mii Nmc, iar consumul de lignit este in suma de 3.09 mil. lei la un consum de 83,098 t. Consumul de carbune in totalul cheltuielilor cu combustibilii in luna iulie 2023 este de 46.7%, iar consumul de gaze naturale reprezinta 53.3%.
- Cheltuielile estimate cu emisiile de CO<sub>2</sub> la luna iulie 2023 (aferente cazanului C7) sunt in suma de 24.16 mil. lei pentru o cantitate de 56,493 t, la care se adauga reevaluarea negativa a estimatului necesar pentru perioada ianuarie – iulie 2023 in suma de 2.30 mil. lei, valoarea inregistrata fiind in suma de 21.86 mil. lei.
- Cheltuielile cu materialele consumabile inregistrate in luna iulie 2023 sunt in suma de 1.36 mil. lei, respectiv 2.57 % din totalul cheltuielilor de exploatare.
- Cheltuielile cu utilitatile tehnologice (energie, apa tehnologica si netehnologica) inregistrate in luna iulie 2023 sunt in suma de 0.81 mil. lei si reprezinta un procent de 1.52% din totalul cheltuielilor de exploatare.
- Cheltuielile cu reparatiile inregistrate in luna iulie 2023 sunt in suma de 1.29 mil. lei, ceea ce reprezinta un procent de 2.43% din totalul cheltuielilor de exploatare.
- Cheltuielile cu personalul sunt in suma de 11.30 mil. lei si reprezinta un procent de 21.28% din totalul cheltuielilor operationale ale lunii iulie 2023.

- Cheltuielile cu amortizarea sunt in suma de 1.49 mil. lei, un procent de 2.81% din totalul cheltuielilor de exploatare.

Structura cheltuielilor din exploatare inregistrate in luna iulie 2023, este prezentata in urmatorul grafic:



**Situatia costurilor de productie si de inregistrare realizate in lunile iulie 2023 la Societatea CET Govora S.A., la produsele din activitatea de baza se prezinta astfel:**

Nr. Crt.	EXPLICATIE	IULIE 2023	CUMULAT IULIE 2023
1	2	3	4
1	<b>Energie electrica</b>		
	Cantitate livrata MWh	26,285.96	204,979.23
	Cost unitar productie lei/MWh	1,470.15	1,061.15
	Pret unitar vanzare lei/MWh	567.79	589.15
2	<b>Energie termica - abur</b>		
	Cantitate livrata Gcal	20,305.00	174,670.00
	Cost unitar productie lei/Gcal	536.07	358.17
	Pret unitar vanzare lei/Gcal	293.09	291.68
3	<b>Energie termica productie AF Valcea</b>		
	Cantitate livrata Gcal	8,672.00	188,485.00
	Cost unitar productie lei/Gcal	536.05	360.27
	Pret unitar vanzare lei/Gcal	276.43	276.71
4	<b>Energie termica productie+transport+distributie AF Valcea</b>		
	Cantitate produsa Gcal	2,057.00	119,049.00
	Cost unitar productie lei/Gcal	3,038.94	694.95
	Pret unitar vanzare lei/Gcal	456.37	456.16

Analizand datele din tabelul de mai sus rezulta urmatoarele:

- **Costul de productie pentru un MWh** in luna iulie 2023 este de 1,470.15 lei/MWh la o productie de 26,285.96, iar cumulativ pentru perioada ianuarie – iulie 2023 acesta este de 1,061.15 lei/MWh pentru o productie de 204,979.23 MWh;

- **Costul de productie pentru energia termica sub forma de abur industrial** in luna iulie 2023 este de 536.07 lei/Gcal. Cumulat la 31.07.2023, costul aburului industrial este de 358.17 lei/Gcal pentru o productie de 174,670 Gcal;
- **Costul de productie pentru energia termica masurata la gardul centralei (8,672 Gcal) livrata sub forma de apa fierbinte** in luna iulie 2023 este de 536.05 lei/Gcal, iar cumulat la 31.07.2023 costul este de 360.27 lei/Gcal pentru o productie de 188,485 Gcal;
- **Costul de productie pentru energia termica sub forma de apa fierbinte livrata la consumatorul final (producere, transport si distributie)** la 31.07.2023 este de 694.95 lei/Gcal, pentru o productie livrata de 119,049 Gcal.

**Principali indicatori economico-financiari realizati in luna iulie 2023 la Departamentul de Exploatare Miniera Berbesti, se prezinta astfel:**

PERIOADA	PRODUCTIE (mii tone)	TOTAL CHELTUIELI PRODUCERE mii lei	COST MEDIU PRODUCERE lei/tona	TOTAL CHELTUIELI TRANSPORT mii lei	COST MEDIU TRANSPORT lei/tona	TOTAL CHELTUIELI mii lei	COST COMPLET DEPOZIT lei/tona
ianuarie 2023	63.00	11,133.90	176.73	1,813.50	22.97	12,947.39	199.70
februarie 2023	77.00	10,448.15	135.69	1,732.66	29.60	12,180.81	165.29
martie 2023	77.00	11,305.45	146.82	2,106.25	25.40	13,411.70	172.22
aprilie 2023	60.00	9,997.73	166.63	1,385.78	27.83	11,383.51	194.46
mai 2023	80.00	12,013.33	150.17	2,546.80	27.66	14,560.12	177.83
iunie 2023	71.00	11,459.06	161.40	1,561.68	27.67	13,020.74	189.06
iulie 2023	80.00	14,007.63	175.10	2,217.06	28.56	16,224.68	203.66
<b>TOTAL 2023</b>	<b>508.00</b>	<b>80,365.24</b>	<b>158.20</b>	<b>13,363.72</b>	<b>26.93</b>	<b>93,728.96</b>	<b>185.13</b>

Analizand datele din tabelul de mai sus in luna iulie 2023 si cumulat pentru perioada ianuarie – iulie 2023, se constata urmatoarele:

- Costul complet depozit (unitar) aferent lunii iulie 2023 este de 203.66 lei/tona pentru o productie de lignit de 80,000 t, iar cumulat in perioada ianuarie – iulie 2023 acesta este de 185.13 lei/t la o productie de 508,000 t.
- Costul mediu de productie in luna iulie 2023 este de 175.10 lei/tona, iar cumulat in perioada ianuarie – iulie 2023 este de 158.20 lei/tona.

Finantarea platilor efectuate in cursul lunii iulie 2023 in valoare de 50,183,354 lei s-a realizat din incasarile inregistrate pe parcursul lunii in valoare de 29,743,903 si din suma disponibila in contul curent, diminuandu-se soldul acestuia.

Incasari	Suma (lei)	Plati	Suma (lei)
Energie electrica	12,079,371	Obligatii salariale	6,474,428
Energie termica - agenti industriali	7,881,317	Obligatii bugetare	18,324,500
Energie termica - termoficare urbana	3,633,465	CertIFICATE EUA	0
Alte incasari	6,149,750	Utilitati	5,426,885
<b>Total incasari</b>	<b>29,743,903</b>	Energie electrica pentru Chimcomplex	522,331
		Prestatii	10,091,448
		Materii prime, materiale	5,163,632
		Alte plati	4,180,130
		<b>Total plati</b>	<b>50,183,354</b>

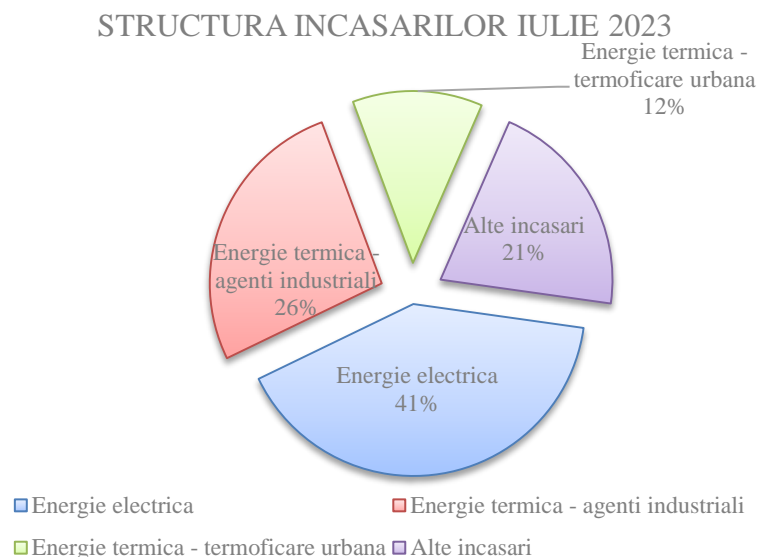
In categoria alte plati este inclusa plata sumei 432,878.53 lei, fara TVA, catre administratorul judiciar Euro Insol SPRL, reprezentand onorariul de 20,000 euro/luna la cursul de 4.9514 lei/euro, pentru perioada 09.06.2023 – 08.07.2023, respectiv suma de 99,028.00 lei si

contravaloarea 3% onorariu de succes al administratorului judiciar pentru luna iunie 2023, respectiv suma de 333,850.53 lei, prin aplicarea procentului de 3% la suma de 11,128,351.00 lei, obtinuta prin cumularea urmatoarelor:

- a. 9,383,037.00 lei – venituri suplimentare;
- b. 1,858.00 lei – discounturi comerciale;
- c. 1,574.00 lei – sume distribuite creditorilor conform Programului de plata a creantelor.

In cadrul Sedintei Adunarii Creditorilor CET Govora S.A., din data de 14.10.2016, s-a aprobat onorariul administratorului judiciar Euro Insol SPRL, astfel: 20,000 euro + TVA/luna si onorariu de succes 3% + TVA din sumele distribuite creditorilor, din recuperarea creantelor, precum si din veniturile suplimentare si reducerile comerciale obtinute pentru societate de administratorul judiciar.

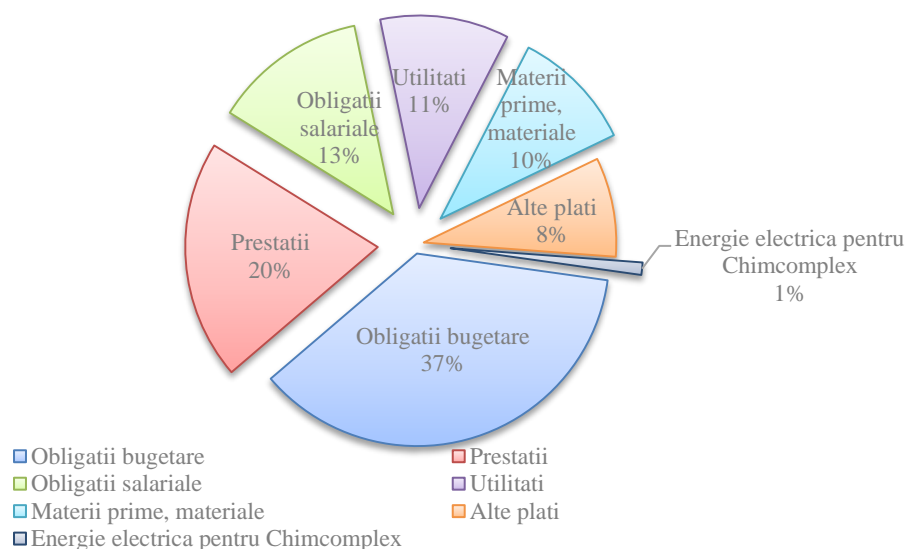
Structura incasarilor din luna iulie 2023 este prezentata in urmatorul grafic:



Asa cum se observa in graficul anterior, totalul incasarilor inregistrat in luna iulie 2023 de 29,743,903 lei a fost realizat astfel: 41% din energia electrica, 26% din energia termica furnizata agentilor industriali, 21% din incasari diverse si 12% din energia termica livrata catre termoficarea urbana.

Structura platilor din luna iulie 2023 este prezentata in urmatorul grafic:

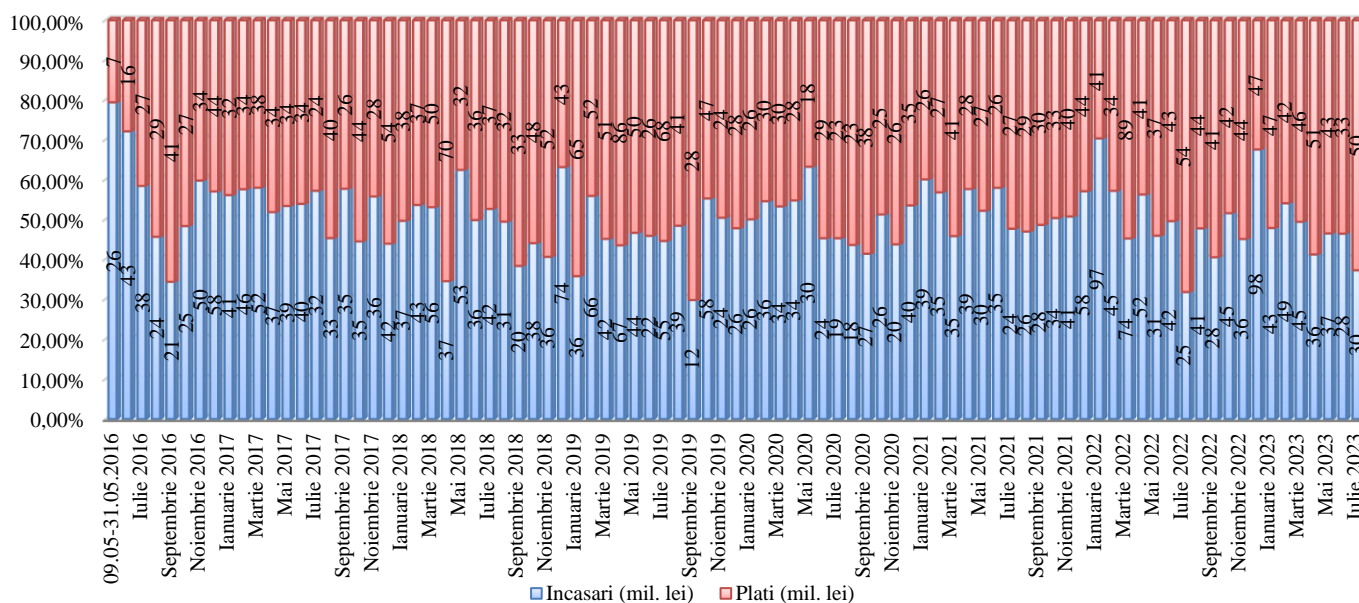
## STRUCTURA PLATILOR IULIE 2023



Analizand graficul de mai sus se identifica destinatia platilor efectuate de CET Govora in luna iulie 2023, in suma totala de 50,183,354 lei, astfel: 37% pentru obligatii bugetare, 20% pentru serviciile de care a beneficiat societatea, 13% pentru obligatii salariale, 11% pentru utilitati, 10% pentru materii prime si materiale, 8% pentru plati diverse si 1% pentru energia electrica furnizata catre Chimcomplex.

Evolutia incasarilor si a platilor dupa data de 09.05.2016 are urmatoarea structura:

### EVOLUTIA INCASARILOR SI A PLATILOR DUPA DATA DE 09.05.2016



Din evolutia prezentata in graficul precedent se identifica deficitul lunii iulie 2023 de 20,439,451 lei, rezultat din diferenta dintre incasarile realizate si platile efectuate in aceasta luna. Acest deficit a fost finantat din excedentele lunilor anterioare acumulate in disponibilul contului curent. Comparand luna iulie 2023 cu aceeasi luna a anului anterior, se observa scaderea incasarilor cu 4,717,166 lei si a platilor cu 3,570,356 lei.

Facem mentiunea ca toate platile realizate de debitoare in perioada analizata au fost supervizate de catre echipa administratorului judiciar prezenta la sediul debitoarei. In acest sens, s-a avut in vedere realizarea cu prioritate a platilor necesare continuarii in bune conditii a activitatii.

Administrator judiciar

Euro Insol SPRL

Prin Practician in insolventa

Av. Alexandru Scarlat

